

Power Connect

Obtenga más informaciones sobre sus máquinas, en cualquier momento y en cualquier lugar.



Power Connect le permite acceder en un instante a los detalles técnicos de su compresor portátil, generador, bomba, herramienta ligera o torre de iluminación. Facilitando el servicio y el mantenimiento de su equipo.

5 grandes razones para utilizar Power Connect

- 1** Acceda a todas las **informaciones importante de la máquina** en 1 lugar.
- 2** Acceda al **Libro de Recambios** para encontrar todos los recambios (como filtros, aceites, ...) que necesita para el mantenimiento de su máquina. Cómprelos al instante con su cuenta Shop Online.
- 3** Lleve un mejor control de su **historial de servicio** - en detalle - y prepárese para el servicio para evitar tiempos de inactividad no planificados.
- 4** Acceda a **manuales de instrucciones y vídeos** que le ayudarán a prolongar la vida útil de la máquina con un mejor servicio.
- 5** Comparta la información fácil y rápidamente por correo electrónico o por mensaje.




¡Acceder es muy fácil!

- **Escanee el código QR** de la máquina mediante la aplicación Power Connect o el escáner de códigos QR de su smartphone.
- O introduce el número de serie de la máquina en el portal de Power Connect o en la **aplicación Power Connect** de tu smartphone.

Descargue la aplicación Power Connect a través de App Store o Play Store o acceda en línea a través de powerconnect.atlascopco.com



Atlas Copco

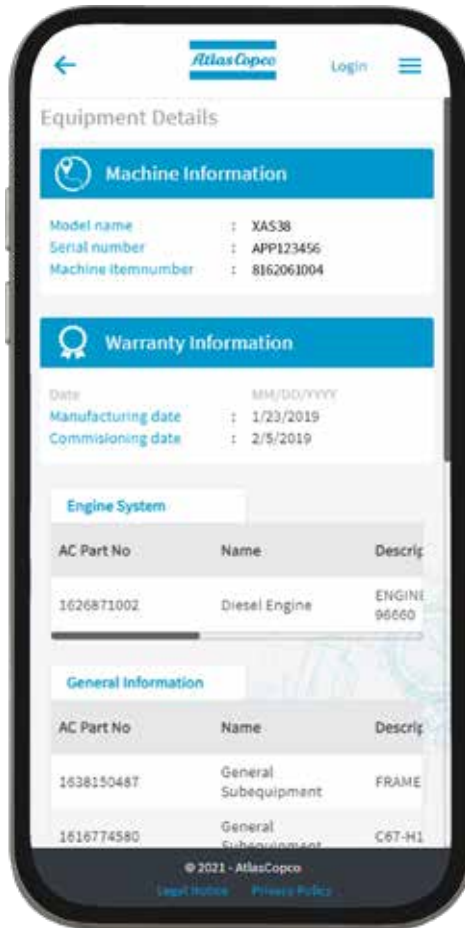


Power Connect

¡Es sólo uno escaneo!
Encuentre todas las informaciones en un solo lugar.



Informaciones sobre la máquina



- Fecha de fabricación y puesta en marcha
- Informaciones de la garantía
- Horas de funcionamiento (mediante FleetLink o manualmente) y último servicio realizado
- Estado del alternador y requisitos de mantenimiento (si se mide)



Servicios de recambios

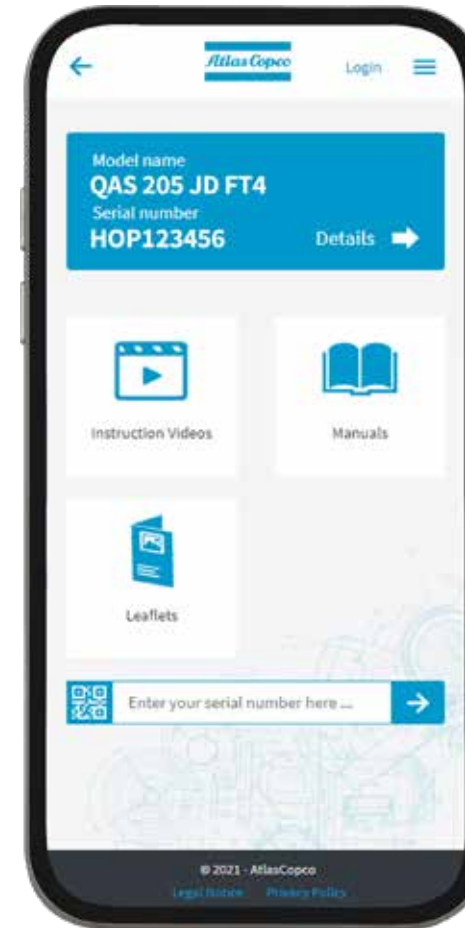


Escanee y obtenga un link directo a:

1. El Libro de Recambios adecuado y los recambios recomendados en Parts Online, nuestro catálogo de recambios interactivo.
2. Comprar piezas de recambio directamente en Shop Online a través de su cuenta.



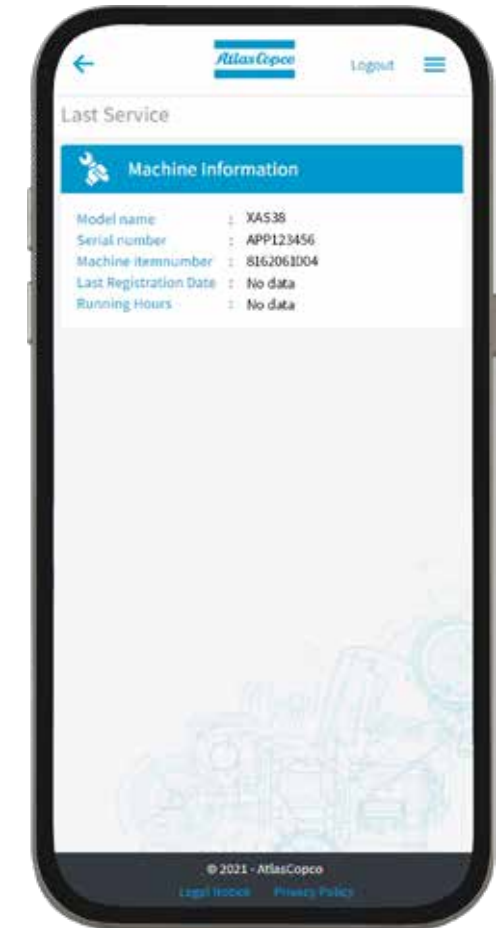
Instrucciones de servicio



- Vídeos de servicio: cómo poner en marcha, realizar el mantenimiento y el servicio, ...
- Instrucciones de funcionamiento y servicio diario
- Manuales de instrucciones y dibujos técnicos



Service Log



Quando descargue la aplicación, podrá crear un **acceso de sesión personal** y registrar los intervalos de servicio de su equipo. Esta es una forma fácil de llevar un registro de su **historial de servicio**, **añadir detalles del nuevo servicio realizado** y acceder rápidamente al **historial de todas las máquinas escaneadas**.