

# D600 LP Hydraulic Air Pump

Printed Matter No.9846 0676 00  
Publication Date 2023-11-08

Pneumatic Pump

Valid from Serial No. -

## Safety Information

D600 LP Hydraulic Air Pump

8434220262



### WARNING

To reduce risk of injury, everyone using, installing, repairing, maintaining, changing accessories on, or working near this tool **MUST** read and understand these instructions before performing any such task.

**DO NOT DISCARD - GIVE TO USER**

**Atlas Copco**

# Table of Contents

EN	Safety Information.....	3
FR	Informations concernant la sécurité .....	6
DE	Sicherheitshinweise.....	10
ES	Información sobre seguridad.....	13
PT	Informação de Segurança.....	17
IT	Informazioni sulla sicurezza.....	20
NL	Veiligheidsinformatie.....	24
DA	Sikkerhedsoplysninger .....	27
NO	Sikkerhetsinformasjon.....	30
FI	Turvallisuustiedot.....	33
EL	Πληροφορίες για την ασφάλεια .....	36
SV	Säkerhetsinformation .....	40
RU	Информация по технике безопасности .....	43
PL	Informacje dotyczące bezpieczeństwa .....	47
SK	Bezpečnostné informácie .....	50
CS	Bezpečnostní informace .....	53
HU	Biztonsággal kapcsolatos tudnivalók .....	56
SL	Varnostne informacije.....	60
RO	Informații privind siguranța .....	63
TR	Güvenlik bilgileri .....	66
BG	Информация за безопасност.....	69
HR	Sigurnosne informacije .....	73
ET	Ohutus informatsioon.....	76
LT	Saugos informacija.....	79
LV	Drošības informācija .....	82
ZH	安全信息.....	85
JA	安全情報.....	88
KO	안전 정보.....	91

**Technical Data**

**Technical Specifications**

Atlas Copco supply many different air driven pump units of varying pressure and fluid discharge specifications.

**(i)** Average operating noise level - 80dB

Max Working Pressure	1500 bar	21750 psi
Model Ratio	330	
Hydraulic Piston Diameter	6.35 mm	0.25 In
Hydraulic Piston Area	31.61 mm <sup>2</sup>	0.049 In <sup>2</sup>
Volume Per Stroke	2015.6 mm <sup>3</sup>	0.123 In <sup>3</sup>
Gauge Model	0-40000 psi	
Air Consumption	56 SCFM	
Weight (Empty)	26.5 kg	
W	420 mm	
B	420 mm	
D	600 mm	
Tank Capacity	9 L	

**Approximate Air to Hydraulic Pressure Ratios Static Condition**

Air Pressure (psi)	10	20	30	40	500	60	70	80	90	100
Hydraulic Pressure (psi)	600	130	210	270	340	405	460	520	590	650

**Product Data**

Oil flow at 700 bar	0.7 l/min
Oil flow at 86 bar	1.0 l/min
Oil flow at 10000 psi	44 in/min
Oil flow at 1250 psi	62 in/min
Oil capacity	9 l 2.38 US gallon
Weight	26.5 kg 58.42 lb
Length	420 mm 16.54 in
Height	600 mm 23.62 in
Width	420 mm 16.54 in

**Declarations**

**Liability**

Many events in the operating environment may affect the tightening process and shall require a validation of results. In compliance with applicable standards and/or regulations, we

hereby require you to check the installed torque and rotational direction after any event that can influence the tightening result. Examples of such events include but are not limited to:

- age and condition of hydraulic hoses and connections of the hydraulic pump
- initial installation of the tooling system
- change of part batch, bolt, screw batch, tool, software, configuration or environment
- change of air- or electrical connections
- change in line ergonomics, process, quality procedures or practices
- changing of operator
- any other change that influences the result of the tightening process

The check should:

- Ensure that the joint conditions have not changed due to events of influence.
- Be done after initial installation, maintenance or repair of the equipment.
- Occur at least once per shift or at another suitable frequency.

**EU DECLARATION OF CONFORMITY**

We, Tentec Ltd. C/O Atlas Copco Bolt Tightening Solutions, Unit F1, Innovation Drive, Pendeford, Wolverhampton, England, WV9 5GA, declare under our sole responsibility that the product (with name, type and serial number, see front page) is in conformity with the following Directive(s):

**2006/42/EC (MD)**

Harmonized standards applied:

Authorities can request relevant technical information from:

Jonathan Gibbs, Quality Manager, Atlas Copco Bolt Tightening Solutions, Unit F1, Innovation Drive, Pendeford, Wolverhampton, England, WV9 5GA

Wolverhampton, 5 December 2022

**David Jones, General Manager**

Signature of issuer

**Authorised Representative EU**

Håkan Andersson, Managing Director  
Atlas Copco Industrial Technique AB  
SE-105 23  
Stockholm, SWEDEN

**Technical File EU**

Aleksandra Duric, Product Compliance Manager  
 Atlas Copco Industrial Technique AB  
 SE-105 23  
 Stockholm, SWEDEN

**Noise Declaration Statement**

- Sound pressure level 85 dB(A), uncertainty 3 dB(A), in accordance with ISO 15744.
- Sound power level dB(A), uncertainty 3 dB(A), in accordance with ISO 15744.

These declared values were obtained by laboratory type testing in accordance with the stated standards and are suitable for comparison with the declared values of other tools tested in accordance with the same standards. These declared values are not adequate for use in risk assessments and values measured in individual work places may be higher. The actual exposure values and risk of harm experienced by an individual user are unique and depend upon the way the user works, the workpiece and the workstation design, as well upon the exposure time and the physical condition of the user.

We, **Tentec Ltd. C/O Atlas Copco Bolt Tightening Solutions**, cannot be held liable for the consequences of using the declared values, instead of values reflecting the actual exposure, in an individual risk assessment in a work place situation over which we have no control.

We recommend a programme of health surveillance to detect early symptoms which may relate to noise exposure, so that management procedures can be modified to help prevent future impairment.

- i** The noise emission is given as a guide to the machine-builder. Noise emission data for the complete machine should be given in the instruction manual for the machine.

**Information regarding Article 33 in REACH**

The European Regulation (EU) No. 1907/2006 on Registration, Evaluation, Authorization and restriction of Chemicals (REACH) defines among other things requirements related to communication in the supply chain. The information requirement applies also to products containing so called Substances of Very High Concern (the "Candidate List"). On 27 June 2018 lead metal (CAS nr 7439-92-1) was added to the Candidate List.

In accordance with the above this is to inform you that certain mechanical components in the product may contain lead metal. This is in compliance with current substance restriction legislation and based on legit exemptions in the RoHS Directive (2011/65/EU). Lead metal will not leak or mutate from the product during normal use and the concentration of lead metal in the complete product is well below the applicable threshold limit. Please consider local requirements on the disposal of lead at product end of life.

**UK DECLARATION OF CONFORMITY**

We, Tentec Ltd. C/O Atlas Copco Bolt Tightening Solutions, Unit F1, Innovation Drive, Pendeford, Wolverhampton, England, WV9 5GA, declare under our sole responsibility that the product (with name, type and serial number, see front page) is in conformity with the following UK Regulation(s):

S.I. 2008/1597

Designated Standards applied:


Authorities can request relevant technical information from:

Jonathan Gibbs, Quality Manager, Atlas Copco Bolt Tightening Solutions, Unit F1, Innovation Drive, Pendeford, Wolverhampton, England, WV9 5GA

Wolverhampton, 5 December 2022

**David Jones, General Manager**

Signature of issuer


**Regional Requirements****⚠ WARNING**

This product can expose you to chemicals including lead, which is known to the State of California to cause cancer and birth defects or other reproductive harm. For more information go to

<https://www.p65warnings.ca.gov/>

**Safety**

DO NOT DISCARD - GIVE TO USER

**⚠ WARNING Read all safety warnings, instructions, illustrations and specifications provided with this power tool.**

Failure to follow all instructions listed below may result in electric shock, fire, and/or serious injury.

**Save all warnings and instructions for future reference.**

**⚠ WARNING All locally legislated safety rules regarding installation, operation and maintenance shall be respected at all times.****Statement of Use**

- For professional use only.

- This product and its accessories must not be modified in any way.
- Do not use this product if it has been damaged.
- If the product data or hazard warning signs on the product cease to be legible or become detached, replace without delay.
- The product must only be installed, operated and serviced by qualified personnel in an industrial environment.

## Product Specific Instructions

### Operation

#### General Safety Instructions

To reduce risk of injury, everyone using, installing, repairing, maintaining, changing accessories on, or working near this tool must read and understand these instructions before performing any such task. Our goal is to produce tools that help you work safely and efficiently. The most important safety device for this or any tool is YOU. Your care and good judgment are the best protection against injury. All possible hazards cannot be covered here, but we have attempted to highlight those areas where your awareness is critical.

- Only qualified and trained operators should install, adjust or use this product.
- This product and its accessories must not be modified in any way.
- Do not use this product if it has been damaged.
- If the hazard warning labels on the product cease to be legible or become detached, replace without delay.

#### For additional safety information consult:

- Other documents and information packed with this product.
- Your employer, union and / or trade association.
- Further occupational health and safety information can be obtained from the following web sites:
  - <https://www.osha.gov> (USA)
  - <https://osha.europa.eu/> (Europe)

#### **WARNING High-Pressure Fluids Hazard**

Never grab, touch, or in any way come in contact with a hydraulic pressure leak. When the hydraulic circuit is pressurized, the hydraulic fluid can escape at high speed. Escaping fluid under pressure can penetrate the skin causing serious injury. If an accident occurs, contact the nearest health service **immediately!** Any fluid injected into the skin must be surgically removed within a few hours or gangrene may result.

- ▶ Always relieve pressure before disconnecting hydraulic or other lines. Tighten all connections before applying pressure.
- ▶ Always wear safety approved eye wear when checking for leaks. Do not use your hands to check for leaks in the hydraulic circuit.
- ▶ Always keep away from leaking elements during the tightening process.
- ▶ Always wear impact-resistant eye and face protection when involved with or near the operation, repair or maintenance of the unit.
- ▶ Be sure all others in the area are wearing impact-resistant eye and face protection.
- ▶ Even small projectiles can injure eyes and cause blindness.

#### Hydraulic supply and connection hazards

- Disconnect the power supply and depressurize the hydraulic system before disconnecting or connecting hoses, fittings, or accessories.
- Never grab, touch, or in any way come in contact with a hydraulic pressure leak. Escaping oil can penetrate the skin and cause injury.
- All hydraulic connections must be securely connected. Loose or improper threaded fittings can be potentially dangerous if pressurized. Severe over tightening can cause premature thread failure. Fittings need to be only securely tightened and leak free.
  - Ensure quick-disconnect couplings are clean and fully engaged.
  - Threaded connections such as fittings, gauges etc. must be clean, securely tightened and leak-free.
- Do not use two twin hoses connected end-to-end. This will deliver high pressure to the retract side of the tool and cause it to malfunction.
- Do not use kinked hoses. Inspect and replace if damaged.
- Protect hoses and connectors from hazards such as sharp edges, heat or impacts. Inspect daily and replace if cracked, worn, damaged or leaking.
- Do not attempt to loosen the swivel connection.
- Ensure that all hydraulic equipment and accessories are rated for the pump's maximum working pressure.

#### Air supply and connection hazards

- Air under pressure can cause severe injury.
- Always shut off air supply, drain hose of air pressure and disconnect pump from air supply when not in use, before changing accessories or when making repairs.
- Never direct air at yourself or anyone else.

- Whipping hoses can cause severe injury. Always check for damaged or loose hoses and fittings.
- Whenever universal twist couplings are used, lock pins must be installed.
- Do not exceed maximum air supply pressure as stated on pump.

**⚠ WARNING Projectile Hazard**

Never pressurize an unconnected male coupler. Male couplers are not designed to withstand high pressure, in the unconnected mode. Pressurizing an unconnected male coupler can lead to serious bodily injury or death.

- ▶ If you are left with an unconnected male connection, check the hydraulic hose assembly and correct the error.

**⚠ WARNING Risk of Severe Injury**

Monitor the hydraulic circuit before increasing the pressure. Air under pressure can cause injury.

- ▶ Always shut off the air supply when not in use or before any adjustment.
- ▶ Drain the hose of air pressure and disconnect the tool from air supply when not in use or before any adjustment.
- ▶ Always use the correct hose size and air pressure for the tool.
- ▶ Always examine the condition of the elements that assemble the hydraulic circuit. If there are any faulty elements, contact the customer center to replace it with another element with the same characteristics in proper condition. Only qualified and trained personnel can do maintenance and improvement services on this device.

**⚠ WARNING Risk of Severe Injury**

Always protect the face when working with high-pressure equipment. High-pressure equipment could cause severe bodily injury.

- ▶ Always wear goggles and/or face shield.
- ▶ Monitor the pressurized equipment and pay attention to the pressure gauge, because the pressure can increase quite rapidly in case of low volume circuits.

**Signs and Stickers**

The product is fitted with signs and stickers containing important information about personal safety and product maintenance. The signs and stickers shall always be easy to read. New signs and stickers can be ordered by using the spare parts list.



s011050

**Information on Environmental Labeling of Packaging**

Material	Abbreviation	Numbering
High density polyethylene	HDPE	2
Polyvinyl chloride	PVC	3
Low density polyethylene	LDPE	4
Polypropylene	PP	5
Polystyrene	PS	6
Polyurethane	PU	7
Corrugated fibre-board	PAP	20
Non-corrugated fibreboard	PAP	21
Paper	PAP	22
Wood	FOR	50
Paper and fibre-board/plastic	C/PAP	81

EU [Decision 129/97/EC](#).

**Useful Information**

**ServAid**

ServAid is a portal that is continuously updated and contains Technical Information, such as:

- Regulatory and Safety Information
- Technical Data
- Installation, Operation and Service Instructions
- Spare Parts Lists
- Accessories
- Dimensional Drawings

Please visit: <https://servaid.atlascopco.com>.

For further Technical Information, please contact your local Atlas Copco representative.


**Caractéristiques techniques**

**Données produit**

Débit d'huile à 700 bar	0.7 l/min
Débit d'huile à 86 bar	1.0 l/min
Débit d'huile à 10 000 psi	44 po/min
Débit d'huile à 1 250 psi	62 po/min
Contenance en huile	9 l 2.38 gallon US
Poids	kg lb
Longueur	420 mm 16.54 po



Hauteur	600 mm 23.62 po
Largeur	420 mm 16.54 po



## Déclarations

### Responsabilité

De nombreux événements dans l'environnement d'exploitation peuvent affecter le processus de serrage et nécessiteront une validation des résultats. Conformément aux normes et règlements applicables, nous vous invitons par la présente à contrôler le couple installé et le sens de rotation après tout événement susceptible d'avoir une incidence sur le résultat du serrage. Voici des exemples non exhaustifs de ces événements :

- ancienneté et état des flexibles hydrauliques et des raccordements de la pompe hydraulique
- installation initiale du système d'outillage
- modification de lot de pièces, boulon, lot de vis, outil, logiciel, configuration ou environnement
- modification des branchements pneumatiques ou électriques
- changement dans l'ergonomie de la ligne, le processus, les procédures de qualité ou les pratiques
- changement d'opérateur
- tout autre changement ayant une incidence sur le résultat du processus de serrage

Le contrôle devra :

- Garantir que les conditions d'assemblage n'ont pas changé en raison d'événements susceptibles d'avoir une incidence sur le processus.
- Être effectué après l'installation initiale, la maintenance ou la réparation du matériel.
- Intervenir au moins une fois par prise de poste ou à toute autre fréquence adéquate.

### DÉCLARATION DE CONFORMITÉ UE

Nous, Tentec Ltd. C/O Atlas Copco Bolt Tightening Solutions, Unit F1, Innovation Drive, Pendeford, Wolverhampton, England, WV9 5GA, déclarons sous notre seule et entière responsabilité que le produit (dont le nom, le type et le numéro de série figurent en première page) est en conformité avec la ou les directives suivantes :

**2006/42/EC (MD)**

Normes harmonisées appliquées :

Les autorités peuvent obtenir les informations techniques pertinentes en s'adressant à :

Jonathan Gibbs, Quality Manager, Atlas Copco Bolt Tightening Solutions, Unit F1, Innovation Drive, Pendeford, Wolverhampton, England, WV9 5GA

Wolverhampton, 5 December 2022

**David Jones, General Manager**

Signature du déclarant

### Représentant autorisé (UE)

Håkan Andersson, Managing Director  
Atlas Copco Industrial Technique AB  
SE-105 23  
Stockholm, SWEDEN

### Fichier technique (UE)

Aleksandra Duric, Product Compliance Manager  
Atlas Copco Industrial Technique AB  
SE-105 23  
Stockholm, SWEDEN

### Déclaration relative au bruit

- Niveau de pression acoustique 85 dB(A), incertitude 3 dB(A), en conformité avec ISO 15744.
- Niveau de puissance acoustique dB(A), incertitude 3 dB(A), en conformité avec ISO 15744.

Les valeurs déclarées ont été obtenues par le biais d'essais de type effectués en laboratoire, conformément aux normes mentionnées, et peuvent être comparées avec les valeurs déclarées des autres outils testés dans le cadre de ces mêmes normes. Ces valeurs déclarées ne peuvent pas être utilisées pour l'évaluation des risques et les valeurs mesurées sur des lieux de travail individuel peuvent être supérieures. Les valeurs réelles d'exposition et le risque de préjudice subi par un utilisateur individuel sont uniques et dépendent de la façon dont cet utilisateur travaille, de la pièce sur laquelle il travaille et de la conception du poste de travail, ainsi que du temps d'exposition et de l'état de santé physique de l'utilisateur.

Notre société, **Tentec Ltd. C/O Atlas Copco Bolt Tightening Solutions**, ne peut en aucun cas être tenue responsable des conséquences de l'utilisation des valeurs déclarées à la place des valeurs reflétant l'exposition réelle dans l'évaluation des risques individuels dans un lieu de travail sur lequel nous n'avons aucun contrôle.

Nous recommandons la mise en place d'un programme de surveillance médicale afin de détecter les premiers symptômes qui pourraient être dus à une exposition au bruit ; les procédures de gestion pourraient alors être modifiées pour éviter une future déficience.

- ① Le niveau sonore est donné à titre indicatif à l'intention du constructeur de machines. Les données de niveau sonore pour la machine complète devront figurer dans le manuel d'utilisation de cette dernière.

## Informations concernant l'article 33 de REACH

Le règlement européen (UE) n° 1907/2006 sur l'enregistrement, l'évaluation et l'autorisation des substances chimiques, ainsi que les restrictions applicables à ces substances (REACH) définit entre autres les exigences relatives à la communication dans la chaîne d'approvisionnement. L'obligation d'information s'applique également aux produits contenant des substances dites extrêmement préoccupantes (la « Liste des substances candidates »). Le 27 juin 2018, le plomb (n° CAS 7439-92-1) a été ajouté à la Liste des substances candidates.

Conformément à ce qui précède, ceci est pour vous informer que certains composants mécaniques du produit peuvent contenir du plomb. Ceci est conforme à la législation en vigueur en matière de restriction des substances et se fonde sur les exemptions légales prévues par la directive RoHS (2011/65/UE). Le plomb ne fuira pas ou ne mutera pas du produit lors d'une utilisation normale et la concentration de plomb dans le produit complet est bien en dessous du seuil limite applicable. Veuillez tenir compte des exigences locales concernant l'élimination du plomb en fin de vie du produit.

## Spécificités régionales

### AVERTISSEMENT

Ce produit peut vous exposer à des produits chimiques comme le plomb qui est reconnu par l'État de Californie comme cancérigène et causant des malformations congénitales ou autres anomalies de la reproduction. Pour de plus amples informations

<https://www.p65warnings.ca.gov/>

## Sécurité

NE PAS JETER - REMETTRE À L'UTILISATEUR

### AVERTISSEMENT Lire l'ensemble des mises en garde et consignes de sécurité ainsi que les illustrations et les caractéristiques techniques fournies avec cet outil électrique.

Le non-respect de toutes les instructions répertoriées ci-dessous peut entraîner un choc électrique, un incendie et/ou un grave accident corporel.

**Conservé l'ensemble des mises en garde et consignes pour pouvoir les consulter ultérieurement.**

### AVERTISSEMENT Toutes les réglementations locales de sécurité en matière d'installation, d'utilisation et de réparation doivent toujours être respectées.

## Utilisation prévue

- Pour utilisation professionnelle uniquement.
- Ce produit et ses accessoires ne doivent être modifiés en aucune manière.
- Ne pas utiliser ce produit s'il a subi des dégâts.
- Si les vignettes apposées sur le produit pour indiquer les données du produit ou des mises en garde ne sont plus lisibles ou se décollent, les remplacer sans attendre.

- Le produit ne doit être installé que par un personnel qualifié, dans un environnement industriel.

## Instructions spécifiques au produit

### Fonctionnement

#### Consignes générales de sécurité

Pour réduire le risque d'accidents corporels, quiconque utilise, installe, répare ou entretient cet outil, en change les accessoires ou travaille à proximité doit au préalable avoir lu et compris ces consignes. Notre objectif est de fabriquer des outils qui vous permettent de travailler en toute sécurité et efficacité. Quel que soit l'outil, le dispositif de sécurité le plus important, c'est VOUS ! Votre attention et votre bon sens sont la meilleure protection contre les accidents. Il est impossible d'énumérer tous les dangers potentiels, mais nous avons essayé de rappeler les domaines où votre vigilance est primordiale.

- L'installation, le réglage et l'utilisation de ce produit ne doivent être confiés qu'à des opérateurs qualifiés et formés.
- Ce produit et ses accessoires ne doivent être modifiés en aucune manière.
- Ne pas utiliser ce produit s'il a subi des dégâts.
- Si les étiquettes apposées sur le produit indiquant les dangers ne sont plus lisibles ou se décollent, les remplacer sans attendre.

#### Pour plus d'informations concernant la sécurité, consulter :

- Les autres documents et renseignements qui accompagnent ce produit.
- Votre employeur, votre syndicat ou votre association professionnelle.
- D'autres informations concernant l'hygiène et la sécurité au travail sont disponibles sur les sites suivants :
  - <https://www.osha.gov/> (États-Unis)
  - <https://osha.europa.eu/> (Europe)



### **⚠️ AVERTISSEMENT Dangers liés aux fluides sous pression**

Ne jamais prendre en main, toucher ou entrer en contact de quelque manière que ce soit avec une fuite hydraulique sous pression. Lorsque le circuit hydraulique est sous pression, il existe un risque que le fluide hydraulique s'échappe à grande vitesse. Le fluide sous pression peut pénétrer la peau et provoquer des blessures graves. En cas d'accident, contactez **immédiatement** le service de santé le plus proche ! Tout liquide injecté sous la peau doit être retiré par une intervention chirurgicale dans les heures qui suivent, au risque de développer une gangrène.

- ▶ Relâchez toujours la pression avant de débrancher les conduites hydrauliques ou autres. Serrez toujours tous les raccords avant de mettre la pression.
- ▶ Porter toujours des lunettes de sécurité lorsque vous recherchez des fuites éventuelles. N'utilisez pas vos mains pour détecter la présence possible de fuites dans le circuit hydraulique.
- ▶ Veillez à rester à l'écart des éléments présentant une fuite pendant le processus de serrage.
- ▶ Portez toujours une protection des yeux et du visage résistante aux chocs lorsque vous travaillez, réparez ou effectuez l'entretien dans des installations proches de l'appareil.
- ▶ Veillez à ce que toutes les personnes se trouvant à proximité portent une protection des yeux et du visage résistante aux chocs.
- ▶ Même de petits projectiles peuvent abîmer les yeux et provoquer une cécité.

### **Dangers liés à l'alimentation hydraulique et aux branchements**

- Débrancher l'alimentation électrique et dépressuriser le système hydraulique avant de débrancher ou de brancher des tuyaux souples, raccords ou accessoires.
- Ne jamais prendre en main, toucher ou entrer en contact de quelque manière que ce soit avec une fuite hydraulique sous pression. L'huile qui s'échappe peut pénétrer la peau et provoquer des lésions.
- Tous les raccords hydrauliques doivent être solidement branchés. Un raccord fileté desserré ou inadéquat peut s'avérer dangereux s'il est mis sous pression. Un serrage exagéré peut provoquer une défaillance prématurée du filetage. Les raccords doivent uniquement être serrés de manière solide et étanche.
  - S'assurer que les raccords à débranchement rapide sont propres et entièrement engagés.
  - Les branchements filetés tels que les raccords, manomètres, etc. doivent être propres, solidement serrés et étanches.
- Ne pas utiliser deux tuyaux souples jumelés raccordés bout à bout. Ceci délivrerait une pression élevée du côté rétraction de l'outil, entraînant un dysfonctionnement de celui-ci.
- Ne pas utiliser de tuyaux souples pliés. Contrôler et remplacer les pièces endommagées.

- Protéger les tuyaux souples et raccords des dangers tels que les arêtes tranchantes, la chaleur ou les chocs. Contrôler tous les jours et remplacer les pièces fissurées, usées, endommagées ou présentant des fuites.
- Ne pas tenter de desserrer le raccord pivotant.
- S'assurer que l'ensemble des équipements et accessoires hydrauliques est dimensionné pour la pression maximale de service de la pompe.

### **Dangers liés à l'alimentation en air et aux branchements**

- L'air sous pression peut provoquer de graves blessures.
- Toujours arrêter l'alimentation en air, évacuer l'air sous pression contenu dans les tuyaux souples et débrancher la pompe du circuit d'alimentation en air lorsqu'elle n'est pas utilisée, avant de changer d'accessoire ou avant d'effectuer des réparations.
- Ne jamais diriger le jet d'air vers soi ou vers quelqu'un d'autre.
- Le fouettement des flexibles peut provoquer de graves blessures. Toujours vérifier que les flexibles et les raccords ne sont ni endommagés ni desserrés.
- Chaque fois que des raccords universels sont utilisés, il faut installer des goupilles de verrouillage.
- Ne pas dépasser la pression maximale d'alimentation en air indiquée sur la pompe.

### **⚠️ AVERTISSEMENT Risque de projections**

Ne jamais mettre sous pression un coupleur mâle non raccordé. Les coupleurs mâles ne sont pas conçus pour résister à des pressions élevées, en mode non raccordé. La mise sous pression d'un coupleur mâle non raccordé peut entraîner des blessures corporelles graves, voire mortelles.

- ▶ Si vous vous retrouvez avec un raccord mâle non raccordé, vérifiez l'assemblage du flexible hydraulique et corrigez l'erreur.

### **⚠️ AVERTISSEMENT Risque de blessure grave**

Contrôlez toujours le circuit hydraulique avant d'augmenter la pression. L'air sous pression peut provoquer des accidents.

- ▶ Coupez toujours l'alimentation en air lorsque le matériel n'est pas utilisé ou avant tout réglage.
- ▶ Dépressurisez le tuyau souple et débranchez l'outil de l'alimentation en air lorsqu'il n'est pas utilisé ou avant tout réglage.
- ▶ Veiller à toujours utiliser un flexible souple de taille et de pression adaptées à l'outil.
- ▶ Examiner toujours l'état des éléments constituant le circuit hydraulique. En présence d'éléments défectueux, veuillez contacter le centre d'assistance client, afin de le remplacer par un autre élément en bon état ayant les mêmes caractéristiques. Seul un personnel qualifié et dûment formé doit effectuer des interventions de maintenance et de réparation sur cet appareil.

**⚠️ AVERTISSEMENT Risque de blessure grave**

Protégez-vous toujours le visage lorsque vous travaillez avec des équipements sous haute pression. Les équipements sous haute pression peuvent provoquer des blessures graves.

- ▶ Portez toujours des lunettes de protection ou un écran facial.
- ▶ Surveillez les équipements sous pression et prêtez attention à leur jauge de pression, parce que la pression peut augmenter très rapidement dans les circuits à faible volume.

**Panneaux et autocollants**

Des vignettes et autocollants contenant des informations importantes pour la sécurité des personnes et l'entretien du matériel sont apposés sur le produit. Les vignettes et autocollants doivent toujours être faciles à lire. On pourra commander de nouvelles vignettes et de nouveaux autocollants à l'aide de la nomenclature des pièces de rechange.



s011050

**Informations utiles**

**ServAid**

ServAid est un portail qui est constamment mis à jour et qui contient des Informations techniques, comme :

- Informations réglementaires et sur la sécurité
- Caractéristiques techniques
- Instructions d'installation, d'utilisation et d'entretien
- Nomenclatures de pièces détachées
- Accessoires
- Plans cotés

Veuillez consulter : <https://servaid.atlascopco.com>.

Pour plus d'Informations techniques, veuillez contacter votre représentant local Atlas Copco.

**Technische Daten**

**Produktdaten**

Ölfluss bei 700 bar	0.7 l/min
Ölfluss bei 86 bar	1.0 l/min
Ölfluss bei 10000 psi	44 in/min
Ölfluss bei 1250 psi	62 in/min
Ölkapazität	9 l 2.38 US-Gallonen
Gewicht	kg lb
Länge	420 mm 16.54 Zoll

Höhe	600 mm 23.62 Zoll
Breite	420 mm 16.54 Zoll

**Erklärungen**

**Haftung**

Viele Ereignisse in der Arbeitsumgebung können sich auf die Verschraubung auswirken und bedürfen einer Validierung der Ergebnisse. In Übereinstimmung mit den geltenden Standards und/oder Vorschriften sind das installierte Drehmoment und die Drehrichtung nach einem Ereignis zu überprüfen, das sich auf die Verschraubung auswirken kann. Zu solchen Ereignissen zählen unter anderem:

- Alter und Zustand der Hydraulikschläuche und Anschlüsse der Hydraulikpumpe
- Erstinstallation des Werkzeugsystems
- Änderung von Chargen, Bolzen, Schrauben, Werkzeugen, Software, Konfiguration oder Umgebung
- Änderung von Druckluft- oder Elektroanschlüssen
- Änderung von Linienergonomie, Prozessen, Qualitätsverfahren und -praktiken
- Bedienerwechsel
- Andere Änderungen, die sich auf das Ergebnis der Verschraubung auswirken

Die Prüfung muss:

- Sicherstellen, dass die gemeinsamen Bedingungen sich nicht aufgrund von Ereignissen geändert haben.
- Nach der Erstinstallation, Wartung oder Reparatur der Anlage erfolgen.
- Mindestens einmal pro Schicht oder in einem anderen geeigneten Intervall erfolgen.

**EU-KONFORMITÄTSERKLÄRUNG**

Wir, Tentec Ltd. C/O Atlas Copco Bolt Tightening Solutions, Unit F1, Innovation Drive, Pendeford, Wolverhampton, England, WV9 5GA, erklären hiermit in alleiniger Verantwortung, dass dieses Produkt (mit Bezeichnung, Typ und Seriennummer laut Deckblatt) die Anforderungen der folgenden Richtlinie(n) erfüllt:

**2006/42/EC (MD)**

Angewandte harmonisierte Normen:


Behörden können relevante technische Informationen anfordern von:

Jonathan Gibbs, Quality Manager, Atlas Copco Bolt Tightening Solutions, Unit F1, Innovation Drive, Pendeford, Wolverhampton, England, WV9 5GA

Wolverhampton, 5 December 2022

**David Jones, General Manager**

Unterschrift des Ausstellers



### Bevollmächtigter Vertreter für die EU

Håkan Andersson, Managing Director  
Atlas Copco Industrial Technique AB  
SE-105 23  
Stockholm, SWEDEN

### Technische Unterlage EU

Aleksandra Duric, Product Compliance Manager  
Atlas Copco Industrial Technique AB  
SE-105 23  
Stockholm, SWEDEN

### Erläuterung zur Schallemission

- Schalldruckpegel 85 dB(A), Unsicherheit 3 dB(A) gemäß ISO 15744.
- Schallleistungspegel dB(A), Unsicherheit 3 dB(A), gemäß ISO 15744.

Die deklarierten Werte wurden durch Labortests gemäß den genannten Normen ermittelt und eignen sich zum Vergleich mit den deklarierten Werten anderer Werkzeuge, die denselben Normen entsprechend geprüft wurden. Die deklarierten Werte sind nicht für Risikobewertungen angemessen, und die an einzelnen Arbeitsplätzen gemessenen Werte sind unter Umständen höher. Die tatsächlichen Expositionswerte und Schädigungsrisiken für einzelne Benutzer sind von Fall zu Fall unterschiedlich und hängen von der jeweiligen Arbeitsweise des Benutzers, vom Werkstück und von der Beschaffung des Arbeitsplatzes sowie von der Expositionsdauer und der körperlichen Verfassung des Benutzers ab.

Wir, **Tentec Ltd. C/O Atlas Copco Bolt Tightening Solutions**, können nicht für Folgen, die sich aus der Verwendung der von uns angegebenen Werte statt der realen Belastungswerte für die Risikoeinschätzung einer Arbeitsplatzsituation ergeben, haftbar gemacht werden, da wir auf diese keinen Einfluss haben.

Wir empfehlen ein Programm zur Gesundheitsüberwachung, durch welches frühe Symptome erkannt werden können, welche auf die Lärmbelastung zurückgeführt werden könnten, so dass die Abläufe der Maßnahmen daraufhin so geändert werden können, dass zukünftige Beeinträchtigungen vermieden werden.

- ⓘ Angaben zur Geräuschemission dienen als Richtwert für den Gerätebauer. Für das komplette Gerät geltende Geräuschemissionsdaten sollten in der zum Gerät gehörenden Bedienungsanleitung aufgeführt werden.

### Informationen zu Artikel 33 in REACH

Die Verordnung (EG) Nr. 1907/2006 des Europäischen Parlaments und des Rates zur Registrierung, Bewertung, Zulassung und Beschränkung chemischer Stoffe (REACH) definiert unter anderem Anforderungen an die Kommunikation innerhalb der Lieferkette. Die Informationspflicht gilt auch für Produkte, die sogenannte besonders besorgniserregende Stoffe enthalten (die „Kandidatenliste“). Am 27. Juni 2018 wurde Blei (CAS Nr. 7439-92-1) in die Kandidatenliste aufgenommen.

Gemäß den oben genannten Verordnungen und Hinweise informieren wir Sie hiermit darüber, dass bestimmte mechanische Komponenten des Produkts Blei enthalten können. Dies steht im Einklang mit den geltenden Rechtsvorschriften für Stoffbeschränkungen und basiert auf legalen Ausnahmen in der RoHS-Richtlinie (2011/65/EU). Bei normalem Gebrauch treten aus dem Produkt kein Blei oder Bleiderivate aus und die Bleikonzentration liegt weit unterhalb des geltenden Grenzwerts. Beachten Sie am Ende der Produktlebensdauer die vor Ort geltenden Bestimmungen zur Entsorgung von Blei.

### Regionale Anforderungen

#### ⚠️ WARNUNG

Dieses Produkt kann Sie Chemikalien, einschließlich Blei, aussetzen, was nach Kenntnis des Bundesstaats Kalifornien zu Krebserkrankungen und Geburtsfehlern oder sonstigen Schäden am Fortpflanzungssystem führen kann. Weitere Informationen finden Sie unter <https://www.p65warnings.ca.gov/>

### Sicherheit

NICHT WEGWERFEN - AN BENUTZER WEITERLEITEN

#### ⚠️ WARNUNG Lesen Sie alle mit diesem Elektrowerkzeug bereitgestellten Sicherheitshinweise, Anweisungen, Abbildungen und Spezifikationen.

Eine Nichtbeachtung der Anweisungen kann zu Stromschlägen, Bränden und/oder ernsthaften Verletzungen führen.

**Bewahren Sie alle Warnhinweise und Anweisungen zur künftigen Verwendung auf.**

#### ⚠️ WARNUNG Alle örtlichen Vorschriften, die Installation, Bedienung und Wartung betreffen, müssen immer beachtet werden.

### Nutzungserklärung

- Nur zum Gebrauch durch ausgebildete Fachkräfte.
- Dieses Produkt und sein Zubehör dürfen in keinem Fall modifiziert werden.
- Benutzen Sie dieses Produkt nicht, wenn es beschädigt ist.
- Wenn die Produktdatenschilder oder Gefahrenwarnschilder unleserlich werden oder sich ablösen, sind diese sofort zu ersetzen.

- Das Produkt darf nur von geschulten Fachkräften und nur in Industrieumgebungen installiert, bedient und gewartet werden.

## Produktspezifische Anweisungen

### Bedienung

#### Allgemeine Sicherheitshinweise

Um die Gefahr einer Verletzung so gering wie möglich zu halten, haben Personen, die dieses Werkzeug gebrauchen, installieren, reparieren, warten, Zubehör austauschen oder sich in der Nähe des Werkzeugs aufhalten, die folgenden Anweisungen zu beachten. Es ist unser Anliegen, Werkzeuge herzustellen, die Sie bei der Arbeit sicher und wirksam unterstützen. Der Hauptverantwortliche für Ihre Sicherheit sind SIE. Sorgfalt und Umsicht sind der beste Schutz vor Verletzungen. Auch wenn diese Sicherheitshinweise nicht alle möglichen Gefahren abdecken können, sollen sie zumindest diejenigen Bereiche hervorheben, in welchen Ihre Aufmerksamkeit wesentlich ist.

- Installation, Änderungen und Gebrauch dieses Produkts sind ausschließlich geschultem Bedienpersonal vorbehalten.
- Dieses Produkt und sein Zubehör dürfen in keinem Fall modifiziert werden.
- Benutzen Sie dieses Produkt nicht, wenn es beschädigt ist.
- Sind die Sicherheitswarnzeichen auf dem Produkt nicht mehr richtig lesbar oder lösen sie sich ab, erneuern Sie diese umgehend.

#### Für zusätzliche Sicherheitshinweise folgende Unterlagen/Instanzen zu Rate ziehen:

- Im Lieferumfang des Produkts enthaltene, ergänzende Unterlagen und Informationen.
- Arbeitgeber, Gewerkschaft und/oder Fachverband.
- Ergänzende Hinweise zu Arbeitsschutz und Sicherheit am Arbeitsplatz auf folgenden Webseiten:
  - <https://www.osha.gov> (USA)
  - <https://osha.europa.eu/> (Europa)

#### **WARNUNG Gefahr von Hochdruck-Flüssigkeiten**

Greifen, berühren oder kommen Sie niemals in irgendeiner Weise in Kontakt mit einem Hydraulikdruckleck. Wenn der Hydraulikkreislauf unter Druck steht, kann die Hydraulikflüssigkeit mit hoher Geschwindigkeit austreten. Unter Druck austretende Flüssigkeit kann die Haut durchdringen und schwere Verletzungen verursachen. Kontaktieren Sie im Falle eines Unfalls **unverzüglich** die nächste ärztliche Stelle! Jede in die Haut injizierte Flüssigkeit muss innerhalb weniger Stunden chirurgisch entfernt werden, ansonsten kann es zu einer Gangrän kommen.

- ▶ Lassen Sie immer den Druck ab, bevor Sie hydraulische oder sonstige Leitungen entfernen. Ziehen Sie alle Verbindungen fest, bevor Sie Druck aufbauen.
- ▶ Tragen Sie stets zugelassenen Augenschutz, wenn Sie nach Leckagen suchen. Verwenden Sie nicht Ihre Hände, um nach Leckagen im Hydraulikkreislauf zu suchen.
- ▶ Halten Sie sich beim Anziehprozess stets Abstand zu undichten Elementen.
- ▶ Tragen Sie stets schlagfeste Schutzbrillen und Gesichtsschutz, wenn Sie mit der Einheit arbeiten, diese reparieren oder warten.
- ▶ Achten Sie darauf, dass andere, die sich in der Nähe des Werkzeugs aufhalten, schlagfeste Schutzbrillen und Gesichtsschutz tragen.
- ▶ Auch kleine Absplitterungen können Augenverletzungen und Erblindung hervorrufen.

#### **Risiken der Hydraulikversorgungseinheit und der entsprechenden Anschlüsse**

- Die Stromversorgung abschalten und das Hydrauliksystem druckentlasten, bevor Schläuche, Fittings oder Zubehör angeschlossen oder abgenommen werden.
- Greifen, berühren oder kommen Sie niemals in irgendeiner Weise in Kontakt mit einem Hydraulikdruckleck. Austretendes Öl kann in die Haut eindringen und Verletzungen verursachen.
- Alle Hydraulikanschlüsse müssen sicher angeschlossen sein. Lockere oder falsche Gewindeverschraubungen können gefährlich sein, wenn sie unter Druck stehen. Ein starkes Überdrehen kann zu einem vorzeitigen Gewindeversagen führen. Verschraubungen müssen nur fest angezogen werden, bis sie dicht sind.
  - Vergewissern Sie sich, dass Schnellschlusskupplungen sauber und voll eingerastet sind.
  - Gewindeanschlüsse wie an Fittings, Messgeräten usw. müssen sauber sein und sicher und absolut dicht angezogen werden.
- Schließen Sie keine zwei Doppelschläuche Ende an Ende an. Dadurch wird Hochdruck an der Rückzugseite des Werkzeugs erzeugt, was zu Fehlfunktionen führt.
- Verwenden Sie keine geknickten Schläuche. Überprüfen Sie und ersetzen Sie bei Beschädigung.



- Schützen Sie Schläuche und Anschlüsse vor Gefahren wie scharfe Kanten, Hitze und Stöße. Überprüfen Sie täglich, und ersetzen Sie, wenn rissig, verschlissen, beschädigt oder undicht.
- Versuchen Sie nicht, den Drehanschluss zu lösen.
- Stellen Sie sicher, dass die gesamte Hydraulikausrüstung und alles Zubehör für den maximalen Betriebsdruck der Pumpe ausgelegt ist.

#### Gefahren im Zusammenhang mit Luftversorgung und -anschlüssen

- Druckluft kann schwere Verletzungen verursachen.
- Vor dem Austauschen von Zubehör oder vor Reparaturen immer die Luftversorgung abschalten, den Schlauch druckentlasten und die Pumpe von der Luftversorgung trennen, wenn sie nicht in Betrieb ist.
- Richten Sie die Druckluft nie auf sich oder andere.
- Lose, unter Druck stehende Schläuche können schwere Verletzungen verursachen. Überprüfen Sie das Werkzeug stets auf beschädigte oder lose Schläuche und Anschlussstücke.
- Bei Verwendung von Universal-Drehkupplungen müssen Sperrrasten montiert werden.
- Überschreiten Sie nicht den auf der Pumpe angegebenen maximalen Luftversorgungsdruck.

#### **⚠️ WARNUNG Gefahren durch Splitter**

Setzen Sie niemals eine nicht angeschlossene Steckerkupplung unter Druck. Steckerkupplungen sind nicht dafür konzipiert, im unverbundenen Modus einem hohen Druck standzuhalten. Das Druckbeaufschlagen einer nicht angeschlossenen Steckerkupplung kann zu schweren Verletzungen oder zum Tod führen.

- ▶ Falls eine unverbundene Steckerkupplung besteht, überprüfen Sie die Montage des Hydraulikschlauchs und beheben Sie den Fehler.

#### **⚠️ WARNUNG Gefahr schwerer Verletzungen**

Überprüfen Sie den Hydraulikkreislauf, bevor Sie den Druck erhöhen. Druckluft kann Verletzungen verursachen.

- ▶ Bei Nichtverwendung oder vor sämtlichen Einstellungen stets die Luftversorgung abschalten.
- ▶ Bei Nichtverwendung oder vor sämtlichen Einstellungen den Druck im Schlauch ablassen und das Werkzeug von der Luftversorgung trennen.
- ▶ Stets die richtige Schlauchgröße und den richtigen Luftdruck für das Werkzeug verwenden.
- ▶ Überprüfen Sie immer den Zustand der Elemente des Hydraulikkreislaufs. Falls mangelhafte Elemente vorhanden sind, kontaktieren Sie das Kundencenter, um sie durch andere Elemente mit gleichen Eigenschaften in geeignetem Zustand zu ersetzen. Wartungen und Verbesserungen dieses Geräts dürfen nur von qualifiziertem und ausgebildetem Personal durchgeführt werden.

#### **⚠️ WARNUNG Gefahr schwerer Verletzungen**

Schützen Sie immer Ihr Gesicht, wenn Sie mit Hochdruckwerkzeugen arbeiten. Hochdruckwerkzeuge können schwere Personenschäden verursachen.

- ▶ Tragen Sie immer eine Schutzbrille und/oder eine Gesichtsmaske.
- ▶ Überwachen Sie die druckbeaufschlagten Werkzeuge und achten Sie auf das Barometer, da sich der Druck bei Kreisläufen mit niedrigem Volumen sehr schnell erhöhen kann.

#### **Schilder und Aufkleber**

Am Produkt befinden sich Schilder und Aufkleber, die wichtige Angaben zur Personensicherheit und Produktwartung enthalten. Die Schilder und Aufkleber müssen immer gut leserlich sein. Neue Schilder und Aufkleber können mithilfe der Ersatzteilliste bestellt werden.



s011050

#### **Nützliche Informationen**

##### **ServAid**

ServAid ist ein Portal, das ständig aktualisiert wird und technische Informationen bietet, wie z.B.:

- Behörden- und Sicherheitsinformationen
- Technische Daten
- Installations-, Betriebs- und Wartungsanweisungen
- Ersatzteillisten
- Zubehör
- Maßzeichnungen

Besuchen Sie: <https://servaid.atlascopco.com>.

Weitere technische Informationen erhalten Sie bei Ihrem Atlas Copco-Vertreter vor Ort.

#### **Datos técnicos**

##### **Datos de producto**

Caudal de aceite a 700 bar	0.7 l/min
Caudal de aceite a 86 bar	1.0 l/min
Caudal de aceite a 10000 psi	44 in/min
Caudal de aceite a 1250 psi	62 in/min
Capacidad de aceite	9 l 2.38 galones estadounidenses
Peso	kg lb
Longitud	420 mm 16.54 in
Altura	600 mm 23.62 in



Ancho	420 mm 16.54 in
-------	--------------------

## Declaraciones

### Responsabilidad

Muchas circunstancias del entorno de trabajo pueden afectar al proceso de apriete y requerir la validación de los resultados. En cumplimiento de las normas y/o reglamentación aplicables, le solicitamos que compruebe el par instalado y la dirección de giro después de cualquier circunstancia que pueda afectar al resultado del apriete. Ejemplos de este tipo de circunstancias son, aunque sin limitarse a ellos:

- años y estado de las mangueras hidráulicas y conexiones de la bomba hidráulica.
- Instalación inicial del sistema de mecanizado
- Cambio del lote de piezas, perno, lote de tornillo, herramienta, software, configuración o entorno
- Cambio de conexiones neumáticas o eléctricas
- Cambio en la ergonomía, procesos, procedimientos o prácticas de control de calidad
- cambio de operador
- Cualquier otro cambio que influya en el resultado del proceso de apriete

La comprobación debería:

- Asegurar que las condiciones de la junta no hayan cambiado debido a las circunstancias influyentes.
- Realizarse después de la instalación inicial, un mantenimiento o la reparación del equipo
- Realizarse al menos una vez por cada turno o con otra frecuencia adecuada

### DECLARACIÓN DE CONFORMIDAD DE LA UE

Nosotros, Tentec Ltd. C/O Atlas Copco Bolt Tightening Solutions, Unit F1, Innovation Drive, Pendeford, Wolverhampton, England, WV9 5GA, declaramos bajo nuestra única responsabilidad que el producto (con nombre, tipo y número de serie indicados en la primera página) es conforme a las siguientes Directivas:

#### 2006/42/EC (MD)

Normativas armonizadas aplicadas:


Las autoridades pueden solicitar información técnica relevante a:

Jonathan Gibbs, Quality Manager, Atlas Copco Bolt Tightening Solutions, Unit F1, Innovation Drive, Pendeford, Wolverhampton, England, WV9 5GA

Wolverhampton, 5 December 2022

**David Jones, General Manager**

Firma del emisor



#### Representante autorizado UE

Håkan Andersson, Managing Director  
Atlas Copco Industrial Technique AB  
SE-105 23  
Stockholm, SWEDEN

#### Archivo técnico UE

Aleksandra Duric, Product Compliance Manager  
Atlas Copco Industrial Technique AB  
SE-105 23  
Stockholm, SWEDEN

### Declaración de ruidos

- Nivel de presión acústica 85 dB(A), incertidumbre 3 dB(A), de conformidad con ISO 15744.
- Nivel de presión acústica dB(A), incertidumbre 3 dB(A), de conformidad con ISO 15744.

Los valores declarados se han obtenido en pruebas de laboratorio realizadas con arreglo a las normas establecidas y son aptos para compararlos con los valores declarados de otras herramientas probadas de conformidad con las mismas normas. Estos valores declarados no son adecuados para utilizar en evaluaciones de riesgos; asimismo, los valores medidos en lugares de trabajo específicos pueden ser más altos. Los valores de exposición reales y el riesgo de daño experimentados por un usuario individual son exclusivos y dependen de la forma de trabajo del usuario, la pieza de trabajo y el diseño del puesto de trabajo, así como del tiempo de exposición y del estado físico del usuario.

Nosotros, **Tentec Ltd. C/O Atlas Copco Bolt Tightening Solutions**, no tendremos responsabilidad alguna por las consecuencias del uso de los valores declarados en lugar de los valores reflejados en la exposición real, en una evaluación de riesgos individuales en una situación de trabajo sobre la que no tenemos control alguno.

Se recomienda mantener un programa de control sanitario de detección precoz de los síntomas relacionados con la exposición al ruido, con objeto de modificar los procedimientos de gestión y así evitar posibles discapacidades.

- ① La emisión de ruido se indica a modo de guía para el fabricante de la máquina. Los datos de emisiones de ruido de toda la máquina deberán incluirse en el manual de instrucciones de esta.

## Información relacionada con el Artículo 33 en REACH

El Reglamento europeo (UE) n.º 1907/2006 relativo al registro, evaluación, autorización y restricción de las sustancias y preparados químicos (REACH) define, entre otras cosas, los requisitos relacionados con la comunicación en la cadena de suministro. El requisito de información también es aplicable a los productos que contengan las llamadas Sustancias muy preocupantes (la «Lista de candidatos»). El 27 de junio de 2018 se añadió el plomo (CAS n.º 7439-92-1) a la Lista de candidatos.

De acuerdo con lo mencionado anteriormente, el objetivo del presente documento es informarle de que determinados componentes mecánicos en el producto pueden contener plomo. El presente documento es de conformidad con la legislación sobre restricción de sustancias actual y se basa en las exenciones legítimas en la Directiva RoHS (2011/65/UE). No se producirán fugas de plomo ni mutará a partir del producto durante el uso normal y la concentración de plomo en el producto completo se encuentra bastante por debajo del límite umbral aceptable. Tenga en cuenta los requisitos locales sobre el desecho del plomo al final de la vida útil del producto.

## Requisitos regionales

### ADVERTENCIA

Este producto le puede exponer al plomo, considerado por el Estado de California como causante de cáncer y de malformaciones congénitas u otros daños reproductivos. Para más información visite

<https://www.p65warnings.ca.gov/>

## Seguridad

CONSERVAR - ENTREGAR AL USUARIO

### ADVERTENCIA Lea todas las advertencias, instrucciones, ilustraciones y especificaciones de seguridad suministradas con esta herramienta motorizada.

Si no se siguen todas las instrucciones que se indican a continuación pueden producirse descargas eléctricas, incendios o graves daños personales.

**Guarde todas las advertencias e instrucciones para futuras consultas.**

### ADVERTENCIA Respete siempre todas las normas de seguridad relativas a la instalación, funcionamiento y mantenimiento de acuerdo a la legislación local.

## Declaración de uso

- Solo para uso profesional.
- No se debe modificar ningún aspecto de este producto ni de sus accesorios.
- No utilice este producto si está dañado.
- Si los datos del producto o las señales de advertencia de peligro en el producto dejan de ser legibles o se desprenden, sustitúyalas sin demora.

- Solo personal cualificado puede instalar, operar y realizar servicios en el producto en un entorno industrial.

## Instrucciones específicas para el producto

### Funcionamiento

#### Instrucciones generales de seguridad

Con el fin de reducir el riesgo de lesión, toda persona que utilice, instale, repare, mantenga, cambie accesorios o trabaje cerca de esta herramienta debe leer y comprender estas instrucciones antes de llevar a cabo cualquiera de las tareas antes mencionadas. Nuestro objetivo es producir herramientas que le ayuden a trabajar de un modo eficaz y seguro. El factor de seguridad más importante para esta o cualquier herramienta es USTED, porque su cuidado y prudencia son la mejor protección contra las lesiones. Es imposible cubrir aquí todos los riesgos, pero hemos intentado resaltar aquellos campos donde es fundamental tenerlos en cuenta.

- Este producto lo deberá instalar, ajustar o utilizar exclusivamente personal cualificado y debidamente formado.
- No se debe modificar ningún aspecto de este producto ni de sus accesorios.
- No utilice este producto si está dañado.
- Si las etiquetas de advertencia de peligro situadas en el producto dejan de ser legibles o se desprenden, sustitúyalas sin demora.

### Si desea obtener información adicional sobre seguridad, consulte:

- El resto de la documentación e información incluida con el producto.
- La empresa, sindicato y/o asociación comercial.
- Asimismo, podrá encontrar más información sobre seguridad y salud de los trabajadores en los siguientes sitios web:
  - <https://www.osha.gov> (EE. UU.)
  - <https://osha.europa.eu/> (Europa)

**⚠️ ADVERTENCIA Peligro de fluidos a alta presión**

No toque, sujete ni entre en contacto de ningún modo con una fuga de presión hidráulica. Cuando el circuito hidráulico esté presurizado, el fluido hidráulico puede salir a gran velocidad. El fluido bajo presión puede penetrar la piel causando lesiones graves. ¡Si se produce un accidente, contacte **inmediatamente** con el servicio de salud más cercano! Cualquier fluido inyectado en la piel se debe retirar quirúrgicamente en pocas horas o puede producirse gangrena.

- ▶ Libere siempre la presión antes de desconectar la línea hidráulica u otras líneas. Apriete todas las conexiones antes de aplicar presión.
- ▶ Lleve siempre protección ocular autorizada cuando compruebe las fugas. No utilice sus manos para comprobar las fugas en el circuito hidráulico.
- ▶ Manténgase siempre alejado de los elementos que presenten fugas durante el proceso de apriete.
- ▶ Utilice siempre protección facial y ocular resistente a impactos cuando esté en contacto o próximo al funcionamiento, reparación o mantenimiento de la unidad.
- ▶ Asegúrese de que las otras personas que se encuentran en el área de trabajo también utilizan protección facial y ocular resistente de impactos.
- ▶ Incluso los proyectiles de tamaño reducido pueden producir daños oculares y ceguera.

**Peligro en el suministro hidráulico y las conexiones**

- Desconecte el suministro eléctrico y despresurice el sistema hidráulico antes de conectar o desconectar mangueras o accesorios.
- No toque, sujete ni entre en contacto de ningún modo con una fuga de presión hidráulica. El aceite de la fuga podría penetrar en la piel y provocar lesiones.
- Todas las conexiones hidráulicas deben estar conectadas de forma segura. Las conexiones que no estén bien sujetas o que estén mal roscadas pueden resultar peligrosas si se someten a presión. Un apriete excesivo puede provocar un fallo prematuro de la rosca. Las conexiones deben estar bien apretadas y no presentar fugas.
  - Asegúrese de que los acoplamientos de desconexión rápida están limpios y totalmente conectados.
  - Las conexiones roscadas, como las de los accesorios, indicadores, etc. deben estar limpios, apretarse con seguridad y no deben presentar fugas.
- No utilice dos mangueras gemelas conectadas de extremo a extremo. Esa configuración provocaría una presión elevada en el lado retráctil de la herramienta y provocaría fallos de funcionamiento.
- No utilice mangueras dobladas. Examínelas y cámbielas si estuvieran dañadas.
- Proteja las mangueras y los conectores de riesgos como bordes afilados, el calor y los impactos. Examínelos a diario y cámbielos si están agrietados, gastados, dañados o tienen fugas.
- No intente aflojar la conexión giratoria.

- Asegúrese de que todos los equipos y accesorios hidráulicos son aptos para la presión máxima de trabajo de la bomba.

**Peligro en el suministro de aire y las conexiones**

- El aire a presión puede causar lesiones graves.
- Siempre antes de realizar reparaciones o cambiar accesorios, apague el suministro de aire, vacíe la manguera de presión de aire y desconecte la bomba del suministro de aire cuando no esté en uso.
- Nunca apunte la salida de aire hacia usted o hacia ninguna otra persona.
- Las mangueras de conexión pueden causar lesiones graves. Siempre debe comprobar las mangueras y los ajustes dañados o sueltos.
- Siempre que se utilicen acoplamientos universales de espirales, deberán instalarse pasadores de bloqueo.
- No supere la presión máxima de suministro neumático indicada en la bomba.

**⚠️ ADVERTENCIA Riesgos de proyección de proyectiles**

Nunca presurice un acoplador macho sin conectar. Los acopladores machos no están diseñados para soportar alta presión en modo desconectado. Presurizar un acoplador macho sin conectar puede resultar en lesiones físicas graves o incluso la muerte.

- ▶ Si se encuentra con una conexión macho sin conectar, compruebe el conjunto de la manguera hidráulica y corrija el error.

**⚠️ ADVERTENCIA Riesgo de lesiones graves**

Supervise el circuito hidráulico antes de incrementar la presión. El aire a presión puede provocar lesiones.

- ▶ Cierre siempre el suministro de aire cuando no lo vaya a utilizar y antes de realizar cualquier ajuste.
- ▶ Vacíe la manguera de presión de aire y desconecte la herramienta del suministro de aire cuando no la utilice o antes de realizar ningún de ajuste.
- ▶ Utilice siempre una manguera y una presión neumática adecuados para la herramienta.
- ▶ Examine siempre el estado de los elementos que componen el circuito hidráulico. Si hubiera cualquier elemento defectuoso, contacte con el centro de atención al cliente para sustituirlo por otro elemento con las mismas características en estado correcto. Solo personal cualificado y formado puede realizar el mantenimiento y los servicios de mejora en este dispositivo.

**⚠️ ADVERTENCIA Riesgo de lesiones graves**

Proteja siempre la cara cuando trabaje con equipo de alta presión. El equipo de alta presión puede causar lesiones físicas graves.

- ▶ Lleve siempre guantes o pantalla para la cara.
- ▶ Supervise el equipo presurizado y preste atención al indicador de presión, dado que la presión puede aumentar bastante rápido en caso de circuitos de bajo volumen.

## Señales y etiquetas

El producto está equipado con signos y adhesivos que contienen información importante sobre seguridad personal y mantenimiento del producto. Los signos y los adhesivos deben ser fácilmente legibles en todo momento. Pueden solicitarse signos y adhesivos nuevos utilizando la lista de repuestos.



s011050

## Información de utilidad

### ServAid

ServAid es un portal que se actualiza continuamente y contiene información técnica, como:

- Información sobre regulaciones y seguridad
- Datos técnicos
- Instrucciones de instalación, operación y servicio
- Listas de repuestos
- Accesorios
- Planos de dimensiones

Visite: <https://servaid.atlascopco.com>.

Para obtener más información, póngase en contacto con su representante de Servicio local Atlas Copco.

## Dados técnicos

### Dados do Produto

Flujo de óleo a 700 bares	0.7 l/min
Flujo de óleo a 86 bares	1.0 l/min
Flujo de óleo a 10000 psi	44 pol./min
Flujo de óleo a 1250 psi	62 pol./min
Volume de óleo	9 l 2.38 galão americano
Peso	kg lb
Comprimento	420 mm 16.54 em
Altura	600 mm 23.62 em
Largura	420 mm 16.54 em

## Declarações

### Responsabilidade

Muitas situações no ambiente operacional poderão afetar o processo de aperto e podem exigir uma validação de resultados. Em conformidade com as normas e/ou regulamentos aplicáveis, solicitamos que se inspecione o torque instalado e

a direção rotacional depois de qualquer situação que possa influenciar o resultado do aperto. Exemplos de tais situações incluem, porém não se limitam a:

- idade e condição das mangueiras e conexões hidráulicas da bomba hidráulica.
- instalação inicial do sistema de ferramentas
- alteração do lote de peças, parafuso, lote de parafusos, ferramenta, software, configuração ou ambiente
- alteração nas conexões de ar ou elétricas
- alteração na ergonomia da linha, processo, procedimentos ou práticas de qualidade
- alteração do operador
- qualquer outra alteração que influencie o resultado do processo de aperto

A inspeção deve:

- Garantir que as condições da junta não tenham sido alteradas por situações de influência.
- Ser realizada após a instalação inicial, manutenção ou reparo do equipamento.
- Ocorrer no mínimo uma vez por turno ou em outra frequência adequada.

## DECLARAÇÃO DE CONFORMIDADE DA COMUNIDADE EUROPEIA

Nós da Tentec Ltd. C/O Atlas Copco Bolt Tightening Solutions, Unit F1, Innovation Drive, Pendeford, Wolverhampton, England, WV9 5GA, declaramos, sob nossa exclusiva responsabilidade, que este produto (com nome, tipo e número de série; ver primeira página) está em conformidade com a(s) seguinte(s) Diretiva(s):

**2006/42/EC (MD)**

Normas harmonizadas aplicadas:

As autoridades podem solicitar informações técnicas pertinentes de:

Jonathan Gibbs, Quality Manager, Atlas Copco Bolt Tightening Solutions, Unit F1, Innovation Drive, Pendeford, Wolverhampton, England, WV9 5GA

Wolverhampton, 5 December 2022

**David Jones, General Manager**

Assinatura do emissor

**Representante autorizado - UE:**

Håkan Andersson, Managing Director



Atlas Copco Industrial Technique AB  
SE-105 23  
Stockholm, SWEDEN

#### Arquivo Técnico - UE

Aleksandra Duric, Product Compliance Manager  
Atlas Copco Industrial Technique AB  
SE-105 23  
Stockholm, SWEDEN

### Declaração sobre Ruído

- Nível de pressão sonora 85 dB(A), incerteza 3 dB(A), de acordo com ISO 15744.
- Nível de pressão sonora dB(A), incerteza 3 dB(A), de acordo com ISO 15744.

Esses valores declarados foram obtidos por testes de laboratório de acordo com as normas citadas e são adequados para comparação com os valores declarados para outras ferramentas testadas de acordo com as mesmas normas. Esses valores declarados não são adequados para uso em avaliações de risco e os valores medidos em locais de trabalho individuais podem ser maiores. Os valores reais de exposição e risco de dano experimentados por um usuário individual são únicos e dependem da forma como o usuário trabalha, da peça trabalhada e do design da estação de trabalho, bem como do tempo de exposição e da condição física do usuário.

Nós, **Tentec Ltd. C/O Atlas Copco Bolt Tightening Solutions**, não somos responsáveis pelas consequências do uso dos valores declarados, ao invés de valores refletindo a exposição real, em uma avaliação de risco individual, em um situação de trabalho sobre a qual não temos controle.

Recomendamos um programa de vigilância médica para detectar, em tempo hábil, sintomas que possam estar relacionados com a exposição à ruído, para que os procedimentos de manuseio possam ser modificados, de forma a ajudar a evitar lesões futuras.

- ⓘ A emissão de ruídos é dada como um guia para o construtor da máquina. Dados sobre emissão de vibração ruído da máquina completa devem ser indicados no Manual de Instruções da máquina.

### Informações a respeito do Artigo 33 do REACH

O European Regulation (UE) n° 1907/2006, sobre Registros, Avaliação, Autorização e Restrição de Produtos Químicos (REACH), define, entre outras coisas, os requisitos relacionados à comunicação na cadeia de fornecimento. O requisito das informações aplica-se também a produtos que contêm as chamadas Substâncias de Preocupação muito elevada (a “Lista de Candidatos”). No dia 27 de junho de 2018 foi acrescentado à Lista de Candidatos o metal chumbo (CAS n° 7439-92-1).

Conforme o que foi dito acima, o objetivo do presente documento é informar que determinados componentes mecânicos do produto podem conter o metal chumbo. Isto está em conformidade com a atual legislação de restrição de substâncias e baseia-se em exceções legítimas da Diretiva RoHS (2011/65/EU). Não ocorre vazamento ou mutação do chumbo a partir

do produto durante uso normal e a concentração do metal chumbo no produto completo fica bem abaixo do limite aplicável. Também deve-se levar em conta os requisitos locais relacionados ao descarte de chumbo no final da vida útil do produto.

### Requisitos regionais

#### ⚠ AVISO

Este produto pode expor você a produtos químicos, entre eles o chumbo, conhecido no Estado da Califórnia por causar câncer e defeitos em recém-nascidos, além de outros danos à reprodução. Para mais informações, visite <https://www.p65warnings.ca.gov/>

### Segurança

NÃO DESCARTE - ENTREGUE AO USUÁRIO

#### ⚠ AVISO Leia todos os avisos de segurança, instruções, ilustrações e especificações fornecidas com a ferramenta elétrica.

O não cumprimento de todas as instruções apresentadas abaixo poderá resultar em choque elétrico, incêndio e/ou lesões graves.

**Guarde todos os alertas e instruções para referência futura.**

#### ⚠ AVISO Todas as normas de segurança localmente legisladas relativas a instalação, operação e manutenção devem ser sempre respeitadas.

### Declaração de Uso

- Apenas para uso profissional.
- Este produto e seus acessórios não devem ser modificados em qualquer circunstância.
- Não utilize o produto se estiver danificado.
- Se os dados do produto ou as sinalizações de perigo na ferramenta deixarem de ser legíveis ou se soltarem, substitua o produto sem demora.
- Somente uma pessoa qualificada em ambiente de montagem industrial pode instalar, operar ou dar manutenção de rotina no produto.

### Instruções específicas do produto

#### Operação

#### Instruções Gerais de Segurança

Para reduzir o risco de ferimentos, todos que estejam usando, instalando, reparando, fazendo manutenção, alterando acessórios ou trabalhando próximo desta ferramenta, devem ler e compreender estas instruções antes de realizar qualquer uma destas ações. Nossa meta é produzir ferramentas que o ajudem a trabalhar com segurança e eficiência. O dispositivo de segurança mais importante para esta ou qualquer outra ferramenta é VOCÊ. Os seus cuidados e bom senso são a melhor proteção contra lesões. Não é possível abranger todos os perigos possíveis aqui, mas tentamos destacar as áreas em que sua conscientização seja essencial.



- Somente operadores qualificados e treinados devem instalar, ajustar ou usar este produto.
- Este produto e seus acessórios não devem ser modificados em qualquer circunstância.
- Não utilize o produto se estiver danificado.
- Se as etiquetas de aviso de perigo no produto deixarem de ser legíveis ou se soltarem, substitua-as o quanto antes.

#### Para mais informações de segurança, consulte:

- Outros documentos e informações que acompanham este produto.
- O seu empregador, sindicato e/ou associação de classe.
- Outras informações sobre saúde e segurança ocupacional podem ser obtidas nos seguintes sites:
  - <https://www.osha.gov> (EUA)
  - <https://osha.europa.eu/> (Europa)

#### **AVISO Perigo de fluidos em alta pressão**

Nunca segure, toque ou encoste de modo algum em um vazamento de pressão hidráulica. Quando o circuito hidráulico é pressurizado, o fluido hidráulico pode escapar em alta velocidade. O vazamento de fluido sob alta pressão pode penetrar na pele e causar lesões graves. Se ocorrer um acidente, entre em contato com o serviço de saúde mais próximo **imediatamente!** Qualquer fluido que penetre na pele tem de ser removido cirurgicamente dentro de poucas horas ou pode causar gangrena.

- ▶ Sempre alivie a pressão antes de desconectar as mangueiras hidráulicas ou outras linhas. Aperte todas as conexões antes de aplicar pressão.
- ▶ Use sempre óculos de segurança aprovados para verificar se existem vazamentos. Não use as mãos para verificar se há vazamentos no circuito hidráulico.
- ▶ Sempre mantenha distância de elementos com vazamento durante o processo de aperto.
- ▶ Sempre use proteção para os olhos resistente a impactos quando envolvido ou perto de operação, reparo ou manutenção da ferramenta.
- ▶ Certifique-se de que todas as outras pessoas no local estejam usando proteção resistente a impactos para os olhos e o rosto.
- ▶ Mesmo pequenos projéteis podem atingir os olhos e causar cegueira.

#### Perigos de conexão e fornecimento hidráulico

- Desconecte a fonte de alimentação e despressurize o sistema hidráulico antes de desconectar ou conectar mangueiras, conexões ou acessórios.
- Nunca segure, toque ou encoste de modo algum em um vazamento de pressão hidráulica. O óleo que escapa pode penetrar a pele e causar ferimentos.
- Todas as conexões hidráulicas devem ficar bem firmes. Conexões roscadas soltas ou incorretas podem se tornar perigosas em caso de pressurização. Um aperto excessivo pode provocar falha prematura da rosca. As conexões devem ficar bem firmes, sem vazamentos.
  - Verifique se os engates rápidos estão limpos e bem encaixados.

- As conexões roscadas, como medidores, etc., devem estar limpas, bem apertadas e sem vazamentos.
- Não use duas mangueiras gêmeas conectadas ponta a ponta. Isso fornece alta pressão ao lado de retração da ferramenta e provoca o seu mau funcionamento.
- Não use mangueiras torcidas. Inspeccione-as e providencie a sua troca se houver danos.
- Proteja as mangueiras e conectores de situações de perigo, como bordas afiadas, calor, impactos. Faça a inspeção diária e troque-as em caso de rachadura, desgaste, danos ou vazamento.
- Não tente soltar a conexão giratória.
- Verifique se todos os acessórios e equipamentos hidráulicos são classificados para a pressão máxima de trabalho da bomba.

#### Perigos relacionados a conexão e suprimento de ar

- Ar pressurizado pode causar lesões graves.
- Feche sempre o fornecimento de ar, alivie a pressão da mangueira e desconecte a bomba do fornecimento de ar quando não estiver em uso, antes de trocar os acessórios ou fazer reparos.
- Nunca dirija o ar para si mesmo ou outra pessoa.
- Mangueiras chicoteando podem causar lesões graves. Verifique sempre se existem mangueiras e conexões danificadas ou soltas.
- Sempre que usar acoplamentos de giro universal, instale contrapinos.
- Não ultrapasse a pressão máxima do fornecimento de ar indicada na bomba.

#### **AVISO Perigos relacionados à projeção de materiais a alta velocidade**

Nunca pressurize um engate-macho desconectado. Engates-macho não são projetados para resistir a altas pressões no modo desconectado. A pressurização de um engate-macho desconectado pode levar a graves lesões corporais ou morte.

- ▶ Caso você esteja com uma conexão-macho desconectada, verifique o conjunto da mangueira hidráulica e corrija o erro.

**⚠ AVISO Risco de acidente grave**

Monitore o circuito hidráulico antes de aumentar a pressão. Ar pressurizado pode causar lesões.

- ▶ Feche sempre o abastecimento de ar quando não estiver em uso ou antes de fazer qualquer ajuste.
- ▶ Despressurize a mangueira e desconecte a ferramenta do abastecimento de ar quando não estiver em uso ou antes de fazer qualquer ajuste.
- ▶ Use sempre a pressão de ar e o tamanho de mangueira corretos para a ferramenta.
- ▶ Sempre examine a condição dos elementos de montagem do circuito hidráulico. Se houver qualquer elemento com defeito, entre em contato com o centro de atendimento ao cliente para substituí-lo por outro elemento com as mesmas características em bom estado. Apenas pessoal qualificado e treinado pode fazer serviços de manutenção e melhorias neste dispositivo.

**⚠ AVISO Risco de acidente grave**

Sempre proteja o rosto quando ao trabalhar com equipamento de alta pressão. Equipamento de alta pressão pode causar ferimentos graves.

- ▶ Sempre use óculos de proteção e/ou protetor de rosto.
- ▶ Monitore o equipamento pressurizado e preste atenção no medidor de pressão, pois a pressão pode aumentar muito rapidamente em caso de circuitos de baixo volume.

**Sinalizações e Adesivos**

O produto está equipado com sinais e autocolantes contendo informações importantes sobre segurança pessoal e manutenção do produto. Os sinais e autocolantes devem ser sempre fáceis de ler. Novos sinais e autocolantes podem ser encomendados utilizando a lista de peças sobressalentes.



s011050

**Informações úteis****ServAid**

O ServAid é um portal continuamente atualizado e que contém **Informações Técnicas**, como:

- - Informações regulatórias e de segurança
- Dados técnicos
- Instruções de instalação, operação e manutenção
- Listas de peças de reposição
- Acessórios
- Desenhos Dimensionais

Visite: <https://servaid.atlascopco.com>.

Para obter mais informações, entre em contato com o seu representante local da Atlas Copco .

**Dati tecnici****Dati del prodotto**

Flusso olio a 700 bar	0.7 l/min
Flusso olio a 86 bar	1.0 l/min
Flusso olio a 10000 psi	44 in/min
Flusso olio a 1250 psi	62 in/min
Capacità olio	9 l, 2.38 gallone
Peso	kg lb
Lunghezza	420 mm, 16.54 in
Altezza	600 mm, 23.62 in
Larghezza	420 mm, 16.54 in

**Dichiarazioni****Responsabilità**

Numerosi eventi nell'ambiente operativo possono influenzare il processo di serraggio e richiedono una convalida dei risultati. Ai sensi degli standard e/o dei regolamenti applicabili, con la presente richiediamo all'utente di verificare la coppia applicata e la direzione di rotazione a seguito di qualsiasi evento che possa influenzare il risultato del serraggio. Esempi di tali eventi includono, a titolo esemplificativo, quanto segue:

- età e condizioni dei tubi idraulici e dei collegamenti della pompa idraulica
- installazione iniziale del sistema degli utensili
- sostituzione del lotto del componente, bullone, lotto della vite, utensile, software, configurazione o ambiente
- modifiche dei collegamenti pneumatici o elettrici
- modifiche nell'ergonomia della linea, nel processo, nelle procedure o nelle pratiche di qualità
- modifica operatore
- qualsiasi altra modifica in grado di influenzare il risultato del processo di serraggio

Il controllo deve:

- Verificare che le condizioni del giunto non siano cambiate a seguito dell'influenza di dati eventi.
- Essere effettuato dopo l'installazione iniziale, la manutenzione o la riparazione dell'apparecchiatura.
- Si verifica almeno una volta per turno o con un'altra frequenza adeguata.

**DICHIARAZIONE DI CONFORMITÀ UE**

Tentec Ltd. C/O Atlas Copco Bolt Tightening Solutions, Unit F1, Innovation Drive, Pendeford, Wolverhampton, England, WV9 5GA, dichiara, sotto la propria esclusiva responsabilità,

che il prodotto (del tipo e con il numero di serie riportati nella pagina a fronte) è conforme alle seguenti direttive:

**2006/42/EC (MD)**

Norme armonizzate applicate:


Le autorità possono richiedere informazioni tecniche pertinenti a:

Jonathan Gibbs, Quality Manager, Atlas Copco Bolt Tightening Solutions, Unit F1, Innovation Drive, Pendeford, Wolverhampton, England, WV9 5GA

Wolverhampton, 5 December 2022

**David Jones, General Manager**

Firma del dichiarante



#### Rappresentante autorizzato UE

Håkan Andersson, Managing Director

Atlas Copco Industrial Technique AB

SE-105 23

Stockholm, SWEDEN

#### Fascicolo tecnico UE

Aleksandra Duric, Product Compliance Manager

Atlas Copco Industrial Technique AB

SE-105 23

Stockholm, SWEDEN

#### Dichiarazione relativa a rumore

- Livello di pressione sonora 85 dB(A), incertezza 3 dB(A), secondo ISO 15744.
- Livello di pressione sonora dB(A), incertezza 3 dB(A), secondo ISO 15744.

Tali valori dichiarati sono ottenuti tramite test di laboratorio in conformità agli standard dichiarati e sono idonei al confronto con i valori dichiarati di altri utensili testati in conformità agli stessi standard. Tali valori dichiarati non sono adeguati all'uso nelle valutazioni di rischio e i valori misurati in luoghi di lavoro individuali potrebbero essere più elevati. I valori di esposizione reali e il rischio di danni causati a un utente singolo sono specifici e dipendenti dal modo in cui l'utente lavora, dal pezzo e dal design del luogo di lavoro, oltre che dal tempo di esposizione e dalla condizione fisica dell'utente.

Tentec Ltd. C/O Atlas Copco Bolt Tightening Solutions non può essere ritenuta responsabile per le conseguenze derivanti dall'utilizzo dei valori dichiarati, invece dei valori

che riflettono l'esposizione effettiva, in una valutazione del rischio individuale in una situazione lavorativa sulla quale Desoutter non ha alcun controllo.

Si consiglia l'adozione di un programma di controllo sanitario per individuare i primi sintomi di un'eventuale esposizione al rumore, in modo da modificare le procedure di gestione e prevenire disabilità significative.

- ❗ Le emissioni acustiche sono riportate come guida per il costruttore. I dati sulle emissioni acustiche per la macchina completa devono trovarsi nel manuale di istruzioni per la macchina.

#### Informazioni sull'articolo 33 del REACH

Il Regolamento Europeo (UE) n. 1907/2006 sulla registrazione, valutazione, autorizzazione e restrizione delle sostanze chimiche (REACH) definisce, tra le altre cose, i requisiti relativi alla comunicazione nella catena di approvvigionamento. L'obbligo di informazione vale anche per i prodotti contenenti le cosiddette sostanze estremamente problematiche ("elenco delle sostanze candidate"). Il 27 giugno 2018, il piombo metallico (numero CAS 7439-92-1) è stato aggiunto all'elenco delle sostanze candidate.

In conformità con quanto indicato sopra, determinati componenti meccanici del prodotto potrebbero contenere piombo metallico. Ciò è in conformità con la legislazione vigente in materia di restrizione delle sostanze e in linea con le esenzioni legittime nella direttiva RoHS (2011/65/UE). Il piombo non colerà dal prodotto o si modificherà durante il normale utilizzo. La concentrazione di piombo nel prodotto completo è inferiore al limite di soglia applicabile. Valuta i requisiti locali sullo smaltimento del piombo al termine del ciclo di vita del prodotto.

#### Requisiti regionali

##### ⚠ ATTENZIONE

Questo prodotto può causare esposizione a sostanze chimiche tra cui il piombo, note allo stato della California come causa di tumori e difetti congeniti o altri problemi riproduttivi. Per maggiori informazioni consultare <https://www.p65warnings.ca.gov/>

#### Sicurezza

NON SMALTIRE: DA CONSEGNARE ALL'UTENTE

##### ⚠ ATTENZIONE Leggere tutti gli avvisi e le istruzioni di sicurezza unitamente alle illustrazioni e alle specifiche tecniche di questo utensile elettrico.

Il mancato rispetto delle seguenti istruzioni può causare scosse elettriche, incendi e/o gravi lesioni.

**Conservare tutti gli avvisi e le istruzioni per consultarli eventualmente in futuro.**

##### ⚠ ATTENZIONE Rispettare sempre le norme ed i regolamenti locali inerenti l'installazione, il funzionamento e la manutenzione.

#### Dichiarazione sull'utilizzo

- Destinato solo a un utilizzo professionale.

- Questo utensile e i suoi accessori non devono mai essere modificati.
- Non utilizzare questo prodotto se è stato danneggiato.
- Se le targhette indicanti i dati del prodotto o i segnali di pericolo del prodotto diventano illeggibili o si staccano, sostituirli immediatamente.
- Il prodotto deve essere installato, utilizzato e mantenuto solo da personale qualificato e in un ambiente di assemblaggio industriale.

## Istruzioni specifiche del prodotto

### Funzionamento

#### Istruzioni generali sulla sicurezza

Per diminuire il rischio di eventuali danni fisici, è necessario che chiunque si appresti ad utilizzare, installare, riparare, eseguire la manutenzione o la sostituzione di accessori o che semplicemente lavori nelle strette vicinanze di questo utensile legga e capisca tutti i punti delle presenti istruzioni. Il nostro obiettivo è produrre utensili che aiutino a lavorare con efficienza ed in sicurezza. Il dispositivo di sicurezza più importante per questo o per altri utensili è costituito dall'UTENTE. È innanzitutto l'utente che con una cura e un'attenzione particolari deve prevenire eventuali danni. Non è possibile analizzare tutti i possibili pericoli in questa sede, ma abbiamo evidenziato le aree di cui è importante essere consapevoli.

- Questo prodotto deve essere installato, regolato e utilizzato solo da personale qualificato e addestrato.
- Questo utensile e i suoi accessori non devono mai essere modificati.
- Non utilizzare questo prodotto se è stato danneggiato.
- Se i segnali di pericolo sull'utensile diventano illeggibili o si staccano, sostituirli immediatamente.

#### Per ulteriori informazioni sulla sicurezza, consultare:

- Altri documenti e informazioni in dotazione a questo prodotto.
- Il proprio datore di lavoro, sindacato e/o associazione professionale.
- È possibile ottenere ulteriori informazioni sulla salute e la sicurezza sul lavoro nei seguenti siti Web:
  - <https://www.osha.gov> (USA)
  - <https://osha.europa.eu/> (Europa)

### ⚠ ATTENZIONE Pericolo per fluidi ad alta pressione

Non afferrare o toccare in alcun modo né entrare in contatto con una perdita di liquido idraulico in pressione. Quando il circuito idraulico è pressurizzato, il fluido idraulico può fuoriuscire ad alta velocità. Gli spruzzi di fluido in pressione possono penetrare sotto la cute causando gravi lesioni. Se si verifica un incidente, contattare **immediatamente** il servizio di assistenza alla salute più vicino! Qualsiasi fluido iniettato nella pelle deve essere rimosso chirurgicamente entro poche ore per impedire la cancrena.

- ▶ Prima di scollegare le condutture idrauliche o altri tubi, scaricare sempre la pressione. Prima di applicare la pressione, serrare bene tutte le connessioni.
- ▶ Quando si effettua il controllo per eventuali perdite, indossare sempre occhiali protettivi di sicurezza omologati. Non usare le mani per controllare se vi sono perdite nel circuito idraulico.
- ▶ Durante il processo di serraggio, tenersi sempre lontani da elementi soggetti a perdite.
- ▶ Indossare sempre strumenti di protezione degli occhi e del viso resistenti agli urti quando impegnati nel o in prossimità del funzionamento, riparazione o manutenzione dell'unità.
- ▶ Verificare che le altre persone nella zona stiano indossando protezioni antiurto per occhi e volto.
- ▶ Anche oggetti proiettati di piccole dimensioni possono causare infortuni agli occhi o addirittura cecità.

#### Pericoli legati all'alimentazione e al collegamento idraulico

- Scollegare l'alimentazione e depressurizzare il sistema idraulico prima di scollegare o collegare tubi, raccordi o accessori.
- Non impugnare, toccare o entrare in contatto con una perdita di pressione idraulica. La fuoriuscita di olio può penetrare nella pelle causando lesioni.
- Serrare tutti i collegamenti idraulici. I raccordi filettati allentati o errati potrebbero causare problemi, se sottoposti a pressione. Un serraggio eccessivo può causare la rottura prematura della filettatura. Serrare i raccordi saldamente e senza perdite.
  - Verificare che i raccordi a sgancio rapido siano puliti e completamente innestati.
  - Le connessioni filettate, come ad esempio raccordi, manometri e via dicendo, devono essere pulite, saldamente serrate e prive di perdite.
- Non utilizzare due tubi accoppiati collegati alle estremità. Questo manda alta pressione al lato retratto dell'utensile causandone il funzionamento difettoso.
- Non utilizzare i tubi flessibili attorcigliati. Ispezionare e sostituire le parti danneggiate.
- Proteggere tubi flessibili e connettori da pericoli come ad esempio bordi taglienti, calore o urti. Ispezionare quotidianamente e sostituire le parti incrinatesi, usurate, danneggiate o con perdite.
- Non tentare di allentare il collegamento girevole.



- Assicurarsi che tutte le attrezzature e gli accessori idraulici siano tarati per la pressione di esercizio massima della pompa.

#### Pericoli legati all'alimentazione e al collegamento pneumatico

- L'aria sotto pressione può causare gravi lesioni.
- Chiudere sempre l'erogazione dell'aria, eliminare l'aria residua presente nel tubo e scollegare la pompa dalla rete quando non viene utilizzata, prima di sostituire gli accessori o quando si eseguono riparazioni.
- Non dirigere mai il getto d'aria verso sé stessi o altre persone.
- Il colpo di frusta dei tubi flessibili può causare gravi lesioni. Controllare che non siano presenti tubi flessibili e raccordi danneggiati o allentati.
- Quando si utilizzano raccordi a baionetta universali, inserire le spine di sicurezza.
- Non superare la pressione pneumatica massima indicata sulla pompa.

#### ⚠ ATTENZIONE Rischi relativi ai frammenti

Non pressurizzare un accoppiatore maschio non collegato. Gli accoppiatori maschi non sono progettati per resistere alle alte pressioni in modalità non collegata. L'applicazione di pressione a un accoppiatore maschio non collegato può causare gravi lesioni personali o persino la morte.

- ▶ Se resta un connettore maschio non collegato, verificare l'assieme del flessibile idraulico e correggere l'errore.

#### ⚠ ATTENZIONE Rischio di lesioni gravi

Prima di aumentare la pressione, controllare il circuito idraulico. L'aria sotto pressione può causare lesioni.

- ▶ Prima di effettuare qualsiasi regolazione o quando non è in uso, chiudere sempre l'alimentazione dell'aria.
- ▶ Quando non è in uso o prima di effettuare qualsiasi regolazione, svuotare il flessibile di pressione dell'aria e scollegare l'attrezzo dall'alimentazione dell'aria.
- ▶ Utilizzare sempre la dimensione corretta del tubo e la pressione corretta dell'aria per l'utensile.
- ▶ Esaminare sempre lo stato degli elementi che compongono il circuito idraulico. In presenza di un elemento difettoso, contattare il centro di assistenza clienti per eseguirne la sostituzione con un altro elemento dotato delle stesse caratteristiche e condizioni adeguate. I servizi di manutenzione e miglioramento del dispositivo possono essere eseguiti solo da personale qualificato e addestrato.

#### ⚠ ATTENZIONE Rischio di lesioni gravi

Proteggere sempre il viso quando si lavora con apparecchiature ad alta pressione. Apparecchiature ad alta pressione possono causare gravi infortuni fisici.

- ▶ Indossare sempre occhiali di protezione e/o strumenti di protezione del viso.
- ▶ Monitorare le apparecchiature pressurizzate e prestare attenzione al manometro, perché la pressione può aumentare molto rapidamente in caso di circuiti a basso volume.

#### Segni e adesivi

Il prodotto possiede targhette e adesivi contenenti informazioni importanti sulla sicurezza personale e sulla manutenzione del prodotto. Le targhette e gli adesivi devono essere sempre leggibili. È possibile ordinare nuove targhette e adesivi facendo riferimento alla lista dei ricambi.



s011050

#### Informazioni sull'etichettatura ambientale degli imballaggi

Materiale	Abbreviazione	Numerazione
Polietilene a densità elevata	HDPE	2
Cloruro di polivinile	PVC	3
Polietilene a bassa densità	LDPE	4
Polipropilene	PP	5
Polistirene	PS	6
Poliuretano	PU	7
Fibra di legno corrugata	PAP	20
Fibra di legno non corrugata	PAP	21
Carta	PAP	22
Legno	FOR	50
Carta e fibra di legno/plastica	C/PAP	81

[Decisione UE 129/97/CE.](#)

#### Informazioni utili

##### ServAid

ServAid è un portale continuamente aggiornato e contenente informazioni tecniche come ad esempio:

- - Informazioni sulla regolamentazione e sulla sicurezza
- Dati tecnici
- Istruzioni su installazione, funzionamento e assistenza
- Elenchi delle parti di ricambio



- Accessori
- Diagrammi dimensionali

Visita: <https://servaid.atlascopco.com>.

Per ulteriori informazioni tecniche, contatta un rappresentante locale Atlas Copco.

## Technische gegevens

### Productgegevens

Oliestroom 700 bar	0.7 l/min
Oliestroom 86 bar	1.0 l/min
Oliestroom 10000 psi	44 in/min
Oliestroom 1250 psi	62 in/min
Oliecapaciteit	9 l 2.38 US gallon
Gewicht	kg lb
Lengte	420 mm 16.54 in
Hoogte	600 mm 23.62 in
Breedte	420 mm 16.54 in

## Verklaringen

### Aansprakelijkheid

In een werkomgeving zijn er veel gebeurtenissen die het vastdraaiproces kunnen beïnvloeden. Het is daarom nodig de resultaten te controleren. In overeenstemming met de geldende normen en/of regelgeving, vragen wij u hierbij om het geïnstalleerde koppel en de draairichting te controleren na elke gebeurtenis die van invloed kan zijn op het vastdraaiproces. Dergelijke gebeurtenissen omvatten, maar zijn niet beperkt tot:

- ouderdom en staat van hydraulische slangen en aansluitingen van de hydraulische pomp
- de eerste installatie van het gereedschapssysteem
- verandering van batch onderdelen, bout, batch schroeven, gereedschap, software, opstelling of omgeving
- verandering van lucht- of elektrische aansluitingen
- verandering van lijnergonomie, proces, kwaliteitsprocedures of gewoonten
- wisseling van bediener
- andere veranderingen die van invloed zijn op het resultaat van het vastdraaiproces

Deze controle moet:

- waarborgen dat de staat van de verbindingen niet veranderd is als gevolg van gebeurtenissen die hierop van invloed kunnen zijn.
- uitgevoerd worden na eerste installatie, onderhoud of reparatie van de uitrusting.

- minimaal eenmaal per dienst of met een andere geschikte frequentie worden uitgevoerd.

### EU-CONFORMITEITSVERKLARING

Wij, Tentec Ltd. C/O Atlas Copco Bolt Tightening Solutions, Unit F1, Innovation Drive, Pendeford, Wolverhampton, England, WV9 5GA, verklaren dat het product (met naam, type- en serienummer, zie voorpagina) in overeenstemming is met de volgende richtlijn(en):

**2006/42/EC (MD)**

Toegepaste geharmoniseerde normen:

Autoriteiten kunnen relevante technische informatie opvragen van:

Jonathan Gibbs, Quality Manager, Atlas Copco Bolt Tightening Solutions, Unit F1, Innovation Drive, Pendeford, Wolverhampton, England, WV9 5GA

Wolverhampton, 5 December 2022

**David Jones, General Manager**

Handtekening van de opsteller

### EU-vertegenwoordiger

Håkan Andersson, Managing Director  
Atlas Copco Industrial Technique AB  
SE-105 23  
Stockholm, SWEDEN

### Technisch dossier EU

Aleksandra Duric, Product Compliance Manager  
Atlas Copco Industrial Technique AB  
SE-105 23  
Stockholm, SWEDEN

### Verklaring geluid

- Geluidsdruk niveau 85 dB(A), onzekerheid 3 dB(A), in overeenstemming met ISO 15744.
- Geluidsdruk niveau dB(A), onzekerheid 3 dB(A), in overeenstemming met ISO 15744.

Deze aangegeven waarden zijn verkregen door middel van laboratoriumtests volgens de opgegeven normen en zijn geschikt voor vergelijking met de aangegeven waarden van andere gereedschappen die volgens dezelfde normen zijn getest. Deze aangegeven waarden zijn niet geschikt voor gebruik in risicobeoordelingen. Waardes op individuele werkplekken kunnen hoger zijn. De werkelijke blootstellingswaar-

den en het risico van schade die een individuele gebruiker ondervindt zijn uniek en hangen af van de manier waarop de gebruiker werkt, van het werkstuk en van het ontwerp van het werkstation, alsook van de blootstellingstijd en de fysieke conditie van de gebruiker.

Wij, **Tentec Ltd. C/O Atlas Copco Bolt Tightening Solutions**, zijn niet aansprakelijk voor de gevolgen van het gebruik van de weergegeven waarden, in plaats van de waarden die passen bij de werkelijke blootstelling, zoals bepaald via een afzonderlijke risicobeoordeling en in een werksituatie waarover wij geen controle hebben

Wij adviseren een gezondheidscontrole op te zetten om al in een vroegstadium symptomen te kunnen waarnemen die gereleerd zouden kunnen zijn aan blootstellingen aan geluid, zodat managementprocedures aangepast kunnen worden om toekomstig letsel te voorkomen.

- i** De geluidsuitstoot wordt als richtlijn voor de machinebouwer verstrekt. Gegevens m.b.t. geluids voor de gehele machine staan in het instructiehandboek voor de machine.

### **Informatie betreffende artikel 33 van REACH**

De Europese Verordening (EU) nr. 1907/2006 inzake de registratie en beoordeling van en de autorisatie en beperkingen ten aanzien van chemische stoffen (REACH) stelt onder andere eisen met betrekking tot de communicatie in de toeleveringsketen. De informatievereiste geldt ook voor producten die zogenaamde zeer risicovolle stoffen bevatten (de 'kandidaat-slijst'). Op 27 juni 2018 werd loodmetaal (CAS-nr. 7439-92-1) toegevoegd aan de kandidaatslijst.

In overeenstemming met het bovenstaande, is deze mededeling bedoeld om u te informeren dat bepaalde mechanische componenten in het product loodmetaal kunnen bevatten. Dit is in overeenstemming met de huidige wetgeving inzake de beperking van stoffen en gebaseerd op rechtmatige uitzonderingen in de RoHS-Richtlijn (2011/65/EU). Loodmetaal lekt niet uit het product en muteert niet bij normaal gebruik en de concentratie van loodmetaal in het volledige product is ver onder de geldende drempel. Volg de lokale voorschriften bij het verwijderen van lood aan het einde van de levensduur van het product.

### **Regionale vereisten**

#### **⚠ WAARSCHUWING**

Dit product kan u blootstellen aan chemicaliën, waaronder lood. Dit is een stof waarvan de Californische overheid weet dat deze kanker, aangeboren afwijkingen en vruchtbaarheidsproblemen veroorzaakt. Ga voor meer informatie naar

<https://www.p65warnings.ca.gov/>

## **Veiligheid**

NIET WEGGOOIEN - AAN DE GEBRUIKER GEVEN

#### **⚠ WAARSCHUWING Lees alle bij dit gereedschap geleverde veiligheidswaarschuwingen, instructies, illustraties en specificaties.**

Indien u niet alle instructies hieronder opvolgt, kan dit leiden tot een elektrische schok, brand en/of ernstig lichamelijk letsel.

**Bewaar alle waarschuwingen en instructies, zodat u ze op en later tijdstip kunt raadplegen.**

#### **⚠ WAARSCHUWING Alle plaatselijke wettelijke veiligheidsregels betreffende installatie, bediening en onderhoud moeten altijd in acht worden genomen.**

### **Gebruiksverklaring**

- Uitsluitend voor professioneel gebruik.
- Dit product en de accessoires mogen niet gemodificeerd worden.
- Gebruik dit product niet indien het beschadigd is.
- Indien de productgegevens of de gevarenwaarschuwingen op het product onleesbaar zijn of losraken, vervang ze dan onmiddellijk.
- Het product mag uitsluitend worden geïnstalleerd, gebruikt en onderhouden door bevoegde personeel in een industriële assemblage-omgeving.

### **Productspecifieke instructies**

#### **Bediening**

##### **Algemene veiligheidsinstructies**

Om de kans op lichamelijk letsel te vermijden, moet iedereen die accessoires op dit gereedschap gebruikt, installeert, repareert, onderhoudt of vervangt, of in de buurt van dit gereedschap werkt deze instructies zorgvuldig lezen en goed begrijpen alvorens voornoemde taken uit te voeren. Wij stellen ons ten doel gereedschappen te maken waarmee u veilig en efficiënt kunt werken. Voor elk gereedschap geldt dat U de belangrijkste veiligheidsfactor bent. Uw zorgvuldigheid en beoordelingsvermogen bieden de beste bescherming tegen lichamelijk letsel. Wij kunnen in dit document niet alle gevaren behandelen, maar wij hebben geprobeerd de gebieden onder uw aandacht te brengen waarop oplettendheid essentieel is.

- De installatie, het afstellen en het gebruik van dit product is uitsluitend voorbehouden aan hiertoe bevoegd en opgeleid personeel.
- Dit product en de accessoires mogen niet gemodificeerd worden.
- Gebruik dit product niet indien het beschadigd is.
- Indien de gevaaraanduidingen op het product onleesbaar zijn of los raken, vervang ze onmiddellijk.

#### **Raadpleeg voor nadere veiligheidsinformatie:**

- Overige met dit product meegeleverde documenten en informatie.
- Uw werkgever, brancheorganisatie en/of vakbond.
- Nadere informatie over welzijn en veiligheid op de werkvloer vindt u op de volgende websites:

- <https://www.osha.gov> (VS)
- <https://osha.europa.eu/> (Europa)

### **⚠ WAARSCHUWING Gevaren bij vloeistoffen onder hoge druk**

Zorg dat u nooit een lek in de hydraulisch leiding pakt of aanraakt. Als het hydraulisch circuit onder druk staat, kan de hydraulische vloeistof met hoge snelheid uit de eenheid ontsnappen. Ontsnappende vloeistof onder druk kan door de huid dringen en ernstig letsel veroorzaken. Neem bij een ongeval **onmiddellijk** contact op met de dichtstbijzijnde zorgvoorziening! Vloeistof die door de huid drong kan koudvuur veroorzaken en moet binnen enkele uren chirurgisch worden verwijderd.

- ▶ Laat altijd de druk af vóór het loskoppelen van hydraulische of andere leidingen. Zet alle aansluitingen vast vóór het verhogen van de druk.
- ▶ Draag tijdens het controleren op lekken altijd uw goedgekeurde veiligheidsbril. Controleer het hydraulisch circuit niet op lekken met uw handen.
- ▶ Blijf tijdens het vastzetten altijd uit de buurt van lekkende onderdelen.
- ▶ Draag altijd slagvaste oog- en gezichtsbescherming wanneer u betrokken bent bij het gebruik, reparatie of onderhoud van de eenheid.
- ▶ Controleer of anderen in de werkruimte slagvaste oog- en gezichtsbescherming dragen.
- ▶ Zelfs kleine wegschietende voorwerpen kunnen oogbeschadiging en blindheid veroorzaken.

### **Gevaar m.b.t. hydrauliektoevoer en aansluitingen**

- Koppel de voedingskabels af en laat druk af van het hydraulisch systeem alvorens slangen, hulpstukken of accessoires af of aan te koppelen.
- Zorg dat u nooit een lek in de hydraulisch leiding pakt of aanraakt. Olie die uit het lek ontsnapt kan door de huid dringen en verwondingen veroorzaken.
- Alle hydraulische leidingen moeten goed aangesloten worden. Hulpstukken die loszitten of niet van het juiste schroefdraad zijn voorzien kunnen gevaar opleveren zodra ze onder druk worden gezet. Door te strak vastmaken kan het schroefdraad voortijdig defect raken. Hulpstukken moeten goed vastgemaakt en vrij van lekken zijn.
  - Controleer of snelkoppelingen schoon zijn en goed op hun plaats zitten.
  - Aansluitingen met schroefdraad, zoals hulpstukken, meters enz. moeten schoon en vrij van lekken zijn en goed op hun plaats zitten.
- Gebruik geen twee dubbele slangen die via de uiteinden met elkaar zijn verbonden. Op die manier wordt hoge druk aan de inschuifzijde van het gereedschap geleverd hetgeen leidt tot een storing.
- Gebruik geen geknikte slangen. Controleer en vervang indien beschadigd.
- Bescherm slangen en aansluitingen tegen gevaren als scherpe randen, warmte of botsingen. Controleer ze dagelijks op scheuren, slijtage, schade of lekken.
- Probeer niet de wartelaansluiting los te maken.

- Controleer of de specificaties van de hydraulische apparatuur en accessoires overeenkomen met de maximale werkdruk van de pomp.

### **Gevaar m.b.t. luchttoevoer en luchtleidingen**

- Perslucht kan ernstig letsel veroorzaken.
- Schakel de luchttoevoer uit, verwijder lucht uit de leidingen en koppel de pomp, wanneer u die niet gebruikt, af van de luchttoevoer alvorens accessoires te verwisselen of reparaties uit te voeren.
- Richt de luchtleiding nooit op uzelf of op een ander.
- Wegschietende slangen kunnen ernstig letsel veroorzaken. Controleer altijd of slangen en hulpstukken onbeschadigd zijn en goed vastzitten.
- Als er kruiskoppelingen worden gebruikt, moeten er borgpennen worden geïnstalleerd.
- Overschrijd nooit de maximale luchttoevoerdruk die op de pomp wordt aangegeven.

### **⚠ WAARSCHUWING Gevaren in verband met wegschietende delen**

Zet nooit een niet-aangesloten mannelijke koppeling onder druk. Mannelijke koppelingen zijn niet ontworpen om hoge druk te weerstaan wanneer ze niet zijn aangesloten. Het onder druk zetten van een niet-aangesloten mannelijke koppeling kan leiden tot ernstig persoonlijk letsel of overlijden.

- ▶ Als de mannelijke aansluiting niet is aangesloten, controleer dan de verbinding van de hydraulische slang en corrigeer de fout.

### **⚠ WAARSCHUWING Risico op ernstig lichamelijk letsel**

Controleer het hydraulisch circuit vóór het verhogen van de druk. Perslucht kan letsel veroorzaken.

- ▶ Sluit de luchttoevoer altijd af als het gereedschap niet in gebruik is en voordat u aanpassingen aan het gereedschap gaat maken.
- ▶ Laat luchtdruk af en koppel het gereedschap, wanneer u het niet gebruikt en voordat u aanpassingen aan het gereedschap gaat maken, af van de luchttoevoer.
- ▶ Gebruik altijd de juiste slangafmeting en luchtdruk voor het gereedschap.
- ▶ Controleer altijd de toestand van de onderdelen die het hydraulisch circuit vormen. Neem bij een defect onderdeel contact op met het customer center om het te vervangen door een ander onderdeel in een goede toestand en met dezelfde eigenschappen. Alleen gekwalificeerd en opgeleid personeel kan onderhoud uitvoeren en verbeteringen aanbrengen aan dit apparaat.

**⚠ WAARSCHUWING Risico op ernstig lichamelijk letsel**

Bescherm altijd uw gezicht tijdens het werken met apparatuur onder hoge druk. Apparatuur onder hoge druk kan ernstige lichamelijke letsels veroorzaken.

- ▶ Draag altijd een veiligheidsbrik en/of gelaatsmasker.
- ▶ Controleer de apparatuur onder druk en schenk aandacht aan de drukketer. De druk kan immers snel verhogen bij circuits met kleine volumes.

**Aanduidingen en stickers**

Het product is voorzien van aanduidingen en stickers waarop u belangrijke informatie vindt over persoonlijke veiligheid en productonderhoud. De aanduidingen en stickers zijn altijd goed leesbaar. Nieuwe aanduidingen en stickers kunnen via de lijst met reserveonderdelen worden besteld.



s011050

**Nuttige informatie****ServAid**

ServAid is een portaal dat voortdurend wordt bijgewerkt en technische informatie bevat, zoals:

- - Reglementaire en veiligheidsinformatie
- Technische gegevens
- Installatie-, gebruiks- en onderhoudsinstructies
- Lijsten met reserveonderdelen
- Accessoires
- Maattekeningen

Ga naar: <https://servaid.atlascopco.com>.

Neem voor meer informatie contact op met uw lokale onderhoudsvertegenwoordiger van Atlas Copco.

**Teknische data****Produktdata**

Oliestrooming på 700 bar	0.7 l/min (punktum er her anvendt som decimaltegn)
Oliestrooming på 86 bar	1.0 l/min (punktum er her anvendt som decimaltegn)
Oliestrooming på 10000 psi	44 in/min
Oliestrooming på 1250 psi	62 in/min
Oliekapacitet	9 l, 2.38 US gallon (punktum er her anvendt som decimaltegn)
Vægt	kg lb
Længde	420 mm 16.54 in

Højde	600 mm 23.62 in
Bredde	420 mm 16.54 in (punktum er her anvendt som decimaltegn)

**Erklæringer****Ansvar**

Mange hændelser i driftsmiljøet kan indvirke på tilspændingsprocessen og fordrer en validering af resultaterne. I overensstemmelse med gældende standarder og/eller forordninger beder vi dig om at kontrollere det monterede drejningsmoment samt rotationsretningen efter enhver hændelse, der kan indvirke på tilspændingsresultatet. Eksempler på sådanne hændelser omfatter, men er ikke begrænset til:

- hydraulikslangernes og hydraulikpumpetilslutningernes alder og tilstand
- første montering af værktøjssystemet
- udskiftning af delbatch, bolt, skruebatch, værktøj, software, eller ændring af konfiguration eller miljø
- ændring af luft- eller elforbindelser
- ændring af linjeergonomi, proces, kvalitetsprocedurer eller praksis
- skift af operatør
- alle andre forandringer, der indvirker på resultatet af tilspændingsprocessen

Kontrollen skal:

- sikre, at samlingsforholdene ikke har ændret sig som følge af hændelser,
- foretages efter første montering, vedligeholdelse eller reparation af udstyret,
- finde sted mindst én gang pr. skift eller med anden hensigtsmæssig hyppighed.

**EU OVERENSSTEMMELSESERKLÆRING**

Vi, Tentec Ltd. C/O Atlas Copco Bolt Tightening Solutions, Unit F1, Innovation Drive, Pendeford, Wolverhampton, England, WV9 5GA, erklærer, under eneansvar at produktet (med navn, type og serienummer på forsiden) er i overensstemmelse med følgende direktiv(er):

**2006/42/EC (MD)**

Harmoniserede standarder anvendt:


Myndigheder kan rekvirere relevant teknisk information fra: Jonathan Gibbs, Quality Manager, Atlas Copco Bolt Tightening Solutions, Unit F1, Innovation Drive, Pendeford, Wolverhampton, England, WV9 5GA

Wolverhampton, 5 December 2022

**David Jones, General Manager**

Udgiverens underskrift





#### Autoriseret repræsentant i EU

Håkan Andersson, Managing Director  
Atlas Copco Industrial Technique AB  
SE-105 23  
Stockholm, SWEDEN

#### Teknisk journal EU

Aleksandra Duric, Product Compliance Manager  
Atlas Copco Industrial Technique AB  
SE-105 23  
Stockholm, SWEDEN

### Støjerklæringserklæring

- Lydtrykniveaul 85 dB(A), usikkerhed 3 dB(A), i overensstemmelse med ISO 15744.
- Lydeffektniveau dB(A) , usikkerhed 3 dB(A), i overensstemmelse med ISO 15744.

Disse erklærede værdier blev indhentet efter laboratorielignende testning i overensstemmelse med de angivne standarder og er egnet til sammenligning med de erklærede værdier for andre værktøjer testet i overensstemmelse med samme standarder. Sådanne erklærede værdier er ikke tilstrækkelige til brug i risikovurderinger, og værdier målt på de enkelte arbejdspladser kan være højere. De faktiske eksponeringsværdier og risici for skade, som opleves af den enkelte bruger er unikke og afhænger af, hvordan brugeren arbejder, arbejdssemnet og arbejdspladsens udlægning, så vel som af eksponeringstiden og brugerens fysiske tilstand.

Vi, **Tentec Ltd. C/O Atlas Copco Bolt Tightening Solutions**, hæfter ikke for følgerne af at bruge de erklærede værdier i stedet for værdier, der afspejler den faktiske udsættelse i en individuel risikovurdering i en arbejdspladssituation, som vi ikke er herre over.

Vi anbefaler et helbredsovervågningsprogram, så tidlige symptomer på støjbelastning kan blive opdaget, og ledelsesprocedurerne kan ændres mhp. at forebygge fremtidige skader.

- ① Støjmissionen angives som vejledende for maskinbyggere. Støjmissionendata for hele maskinen skulle angives i maskinens instruktionsbog.

### Oplysninger om artikel 33 i REACH

Den europæiske forordning (EU) nr. 1907/2006 om registrering, vurdering og godkendelse af samt begrænsninger for kemikalier (REACH) definerer blandt andet krav til kommunikation i forsyningskæden. Oplysningskravet gælder også for

produkter, der indeholder såkaldte særligt problematiske stoffer ("kandidatlisten"). Den 27. juni 2018 blev blymetal (CAS nr. 7439-92-1) føjet til kandidatlisten.

I overensstemmelse med ovenstående skal vi meddele dig, at visse mekaniske komponenter i produktet kan indeholde blymetal. Dette er i overensstemmelse med gældende lovgivning om stofbegrænsning og baseret på legitime undtagelser i RoHS-direktivet (2011/65/EU). Blymetal lækker og muterer ikke fra produktet ved normal brug, og koncentrationen af blymetal i det komplette produkt ligger langt under den gældende grænseværdi. Tag hensyn til lokale krav vedrørende bortskaffelse af bly ved slutningen af produktets levetid.

### Regionale krav

#### ⚠ ADVARSEL

Dette produkt kan udsætte dig for kemikalier og bly, som af staten Californien regnes for at være kræftfremkaldende og kan føre til fosterskader og andre reproduktionskader. For yderligere oplysninger, gå til <https://www.p65warnings.ca.gov/>

### Sikkerhed

KASSÉR IKKE DETTE - GIV DET TIL BRUGEREN

#### ⚠ ADVARSEL Læs alle sikkerhedsadvarsler, anvisninger, illustrationer og specifikationer, der følger med dette maskinværktøj.

Hvis nogen af instruktionerne ikke følges, kan det føre til elektrisk stød, brand og/eller alvorlige kvæstelser.

**Gem alle advarsler og instruktioner til fremtidig brug.**

#### ⚠ ADVARSEL Alle lokalt gældende sikkerhedsforskrifter omhandlende installation, drift og vedligeholdelse skal altid overholdes.

### Anvendelseserklæring

- Kun til professionel brug.
- Dette produkt og produktets tilbehør må ikke modificeres på nogen måde.
- Dette produkt må ikke bruges, hvis det er beskadiget.
- Hvis mærkaterne om produktdata eller advarsler på værktøjet ikke længere kan læses eller falder af, skal der straks sættes nye på.
- Produktet må kun installeres, betjenes og serviceres af en kvalificeret person i et industriområde.

### Produktspecifikke instrukser

#### Betjening

#### Generelle sikkerhedsanvisninger

For at reducere risikoen for personskade skal enhver, der bruger, installerer, reparerer, vedligeholder, skifter tilbehør på eller arbejder nær dette værktøj, læse disse instrukser grundigt, før sådant arbejde udføres. Vores mål er at producere værktøj, der gør arbejdet sikkert og effektivt for dig. Den vigtigste sikkerhedsforanstaltning for dette og alt andet værktøj



tøj er DIG. Din omhu og sunde fornuft er den bedste beskyttelse mod personskade. Vi kan ikke dække alle de mulige faremomenter her, men vi har forsøgt at fremhæve de områder, hvor din opmærksomhed er afgørende.

- Kun kvalificerede og uddannede operatører må installere, indstille og bruge dette produkt.
- Dette produkt og produktets tilbehør må ikke modificeres på nogen måde.
- Dette produkt må ikke bruges, hvis det er beskadiget.
- Hvis advarselmærkaterne på produktet ikke længere kan læses eller falder af, skal der straks sættes nye på.

#### Få yderligere sikkerhedsoplysninger her:

- Andre dokumenter og oplysninger der følger med dette produkt
- Din arbejdsgiver, fagforening og/eller handelsforening.
- Få yderligere oplysninger om arbejdsmiljøet på følgende websites:
  - <https://www.osha.gov> (USA)
  - <https://osha.europa.eu/> (Europa)

#### ADVARSEL Faremoment: Højtryksvæsker

Du må aldrig gribe, berøre eller på anden måde komme i kontakt med en hydrauliktryklækage. Når det hydrauliske kredsløb er under tryk, kan den hydrauliske væske slippe ud med høj hastighed. Udstrømmende væske under tryk kan trænge ind i huden og forårsage alvorlig skade. I tilfælde af ulykke skal en læge **straks** kontaktes! Væsker, der er sprøjtet ind i huden, skal fjernes kirurgisk inden for få timer, da det ellers kan forårsage koldbrand.

- ▶ Udløs altid trykket, før hydraulik- eller andre slanger frakobles. Spænd alle tilslutninger, før der påføres tryk.
- ▶ Bær altid sikkerhedsgodkendt øjenværn, når der kontrolleres for lækager. Brug ikke hænderne til at kontrollere for lækager i det hydrauliske kredsløb.
- ▶ Hold altid afstand til lækende elementer i forbindelse med strammingsprocessen.
- ▶ Brug altid slagfast øjen- og ansigtssværm i nærheden af eller i forbindelse med betjening, reparation eller vedligeholdelse af enheden.
- ▶ Sørg for, at alle andre i området benytter slagfast øjen- og ansigtssværm.
- ▶ Selv små udslyngede genstande kan skade øjnene og forårsage blindhed.

#### Faremomenter: hydrauliktilførsel og -tilslutning

- Frakobl strømtilførslen, og tag trykket af hydrauliksystemet, før slanger, fittings eller tilbehør fra- eller tilkobles.
- Du må aldrig gribe, berøre eller på anden måde komme i kontakt med en hydrauliktryklækage. Olieudslip kan gennemtrænge huden og forårsage skader.
- Alle hydrauliske tilslutninger skal forbindes sikkert. Løse eller forkert gevindskårne fittings kan være farlige, hvis de er under tryk. Stærk overstramning kan ødelægge gevind. Fittings skal være sikkert strammet til og tætte.
  - Sørg for, at lynkoblinger er rene og fuldt tilkoblet.

- Gevindskårne tilslutninger som f.eks. fittings, målere osv. skal være rene, sikkert strammet til og tætte.
- Undlad at bruge to dobbeltslanger tilsluttet hinanden. Hvis man gør dette, vil der opstå højtryk på tilbagerækningsiden af værktøjet, som vil forårsage funktionsfejl.
- Der må ikke bruges knækkede slanger. Efterse og udskift hvis beskadiget.
- Beskyt slanger og tilslutninger mod farer som f.eks. skarpe kanter, varme eller slag. Efterse dagligt, og udskift i tilfælde af revner, slid, skader eller utæthed.
- Gør ikke forsøg på at løsne krøjeforbindelsen.
- Sørg for, at alt hydraulikudstyret og tilbehøret har samme nominelle tryk som pumpens maksimale driftstryk.

#### Faremoment: trykluft og tilslutning

- Luft under tryk kan forårsage alvorlig tilskadekomst.
- Sluk altid for lufttilførslen, tag trykket af slangen, og kobl pumpen fra lufttilførslen, når den ikke er i brug, før der skiftes tilbehør eller udføres reparationer.
- Vend aldrig luft mod dig selv eller andre.
- Piskende slanger kan forårsage alvorlig personskade. Inspicér altid for beskadigede og løse slanger og fittings.
- Når der benyttes universalspiralkoblinger, skal der være installeret låsestifter.
- Pas på ikke at overskride det maks. lufttilførselstryk, der angives på pumpen.

#### ADVARSEL Fare for udslyngede genstande

Tilfør aldrig tryk på en ikke-tilsluttet hankobling. Hankoblinger er ikke beregnet til at modstå højt tryk i ikke-tilsluttet tilstand. Tryktilførsel på en ikke-tilsluttet hankobling kan medføre alvorlig legemsskade eller død.

- ▶ Hvis du står tilbage med en utilsluttet hankobling, skal du kontrollere de hydrauliske slanger og rette fejlen.

#### ADVARSEL Risiko for alvorlig tilskadekomst

Overvåg det hydrauliske kredsløb, inden trykket øges. Luft under tryk kan forårsage tilskadekomst.

- ▶ Sluk altid for lufttilførslen, når den ikke skal bruges, og før der udføres justeringer.
- ▶ Tøm slangen for lufttryk, og afbryd værktøjet fra lufttilførslen, når den ikke skal bruges, og før der udføres justeringer.
- ▶ Opbevar altid bruge den korrekte slangestørrelse og det korrekte lufttryk til værktøjet.
- ▶ Undersøg altid tilstanden for de elementer, der udgør det hydrauliske kredsløb. Hvis der er defekte elementer, kontaktes kundecentret med henblik på udskiftning med et andet element med de samme egenskaber og i korrekt stand. Kun kvalificeret og uddannet personale må udføre vedligeholdelses- og forbedringsarbejde på denne enhed.

**⚠ ADVARSEL Risiko for alvorlig tilskadekomst**

Beskyt altid ansigtet, når du arbejder med højtryksudstyr. Højtryksudstyr kan forårsage alvorlig legemsskade.

- ▶ Benyt altid beskyttelsesbriller og/eller ansigtsskærm
- ▶ Overvåg det tryksatte udstyr og være opmærksom på trykmålere, idet trykker kan øges ret hurtigt i tilfælde af lavvolumen kredsløb.

**Symboler og mærkater**

Produktet er monteret med skilte og mærkater med vigtig information om din personlige sikkerhed og vedligeholdelse af produktet. Skiltene og mærkaterne skal altid være nemme at læse. Nye skilte og mærkater kan bestilles på reservedelslisten.



s011050

**Nyttig information****ServAid**

ServAid er en portal, der løbende opdateres og indeholder teknisk information, såsom:

- - Oplysninger om lovgivning og sikkerhed
- Tekniske data
- Installations-, betjenings- og servicevejledninger
- Reservedelslister
- Tilbehør
- Måltegninger

Gå ind på: <https://servaid.atlascopco.com>.

Kontakt din lokale Atlas Copco-præsentant for yderligere information.

**Tekniske data****Produktdata**

Oljeflyt ved 700 bar	0.7 l/min
Oljeflyt ved 86 bar	1.0 l/min
Oljeflyt ved 10000 psi	44 in/min
Oljeflyt ved 1250 psi	62 in/min
Oljekapasitet	9 l 2.38 US gallon
Vekt	kg lb
Lengde	420 mm 16.54 in
Højde	600 mm 23.62 in
Bredde	420 mm 16.54 in

**Erklæringer****Ansvar**

Mange hændelser i driftsmiljøet kan påvirke tiltrekkingsprosessen og skal kreve en validering av resultatene. I samsvar med gjeldende standarder og/eller forskrifter, krever vi herved at du kontrollerer installert moment og rotasjonsretning etter enhver hændelse som kan påvirke tiltrekkingsresultatet. Eksempler på slike hændelser inkluderer, men er ikke begrenset til:

- alder og tilstand ved hydrauliske slanger og tilkoblinger ved den hydrauliske pumpen
- innledende installasjon av verktøysystemet
- endring av delparti, bolt, skrueparti, verkøty, programvare, konfigurasjon eller miljø
- endring av luft- eller elektriske tilkoblinger
- endring i linjeergonomi, prosess, kvalitetsprosedyrer eller praksiser
- endring av operatør
- enhver annen endring som påvirker resultatet av tiltrekkingsprosessen

Kontrollen skal:

- Sørg for at leddtilstandene ikke har endret seg på grunn av påvirkningshendelser.
- Gjennomføres etter innledende installasjon, vedlikehold eller reparasjon av utstyret.
- Forekomme minst én gang per skift eller ved en annen egnet frekvens.

**EU-SAMSVARERKLÆRING**

Vi, Tentec Ltd. C/O Atlas Copco Bolt Tightening Solutions, Unit F1, Innovation Drive, Pendeford, Wolverhampton, England, WV9 5GA, erklærer under eget ansvar at produktet (med navn, type og serienummer, se forsiden) er i samsvar med følgende direktiv(er):

**2006/42/EC (MD)**

Benyttede harmoniserte standarder:


Myndigheter kan be om relevant teknisk informasjon fra:

Jonathan Gibbs, Quality Manager, Atlas Copco Bolt Tightening Solutions, Unit F1, Innovation Drive, Pendeford, Wolverhampton, England, WV9 5GA

Wolverhampton, 5 December 2022

**David Jones, General Manager**

Utstederens signatur



### Godkjent EU-representant

Håkan Andersson, Managing Director  
Atlas Copco Industrial Technique AB  
SE-105 23  
Stockholm, SWEDEN

### Teknisk EU-fil

Aleksandra Duric, Product Compliance Manager  
Atlas Copco Industrial Technique AB  
SE-105 23  
Stockholm, SWEDEN

### Erklæring om støy

- Lydtrykknivå 85 dB(A), usikkerhet 3 dB(A), i samsvar med ISO 15744.
- Lydeffektnivå dB(A), usikkerhet 3 dB(A), i samsvar med ISO 15744.

Disse gitte verdiene ble hentet fra laboratorietesting i samsvar med de nevnte standardene, og er egnet for sammenligning med de gitte verdiene for andre verktøy testet i samsvar med de samme standardene. Disse gitte verdiene er ikke tilstrekkelig til bruk i risikovurderinger, og verdier målt ved individuelle arbeidsplasser kan være høyere. Faktiske eksponeringsverdier og risiko for skade hos en individuell bruker er unike, og disse er avhengig av måten brukeren jobber på, arbeidsstykket og arbeidsstasjonen, i tillegg til eksponeringstid og brukersens fysiske helse.

Vi, **Tentec Ltd. C/O Atlas Copco Bolt Tightening Solutions**, kan ikke holdes ansvarlig for konsekvensene av å benytte de erklærte verdiene, i stedet for verdier som reflekterer den faktiske eksponeringen, i en individuell risikovurdering i en situasjon på arbeidsplassen som vi ikke har kontroll over.

Vi anbefaler at bedriftshelsetjenesten gjennomfører et program for å avdekke tidlige tegn på støyeksponeringen, slik at prosedyrene kan endres for å bidra til å unngå fremtidig svekkelse.

- ① Støyemisjonen gis som en veiledning for maskinbyggen. Støy-emisjonsdata for den fullstendige maskinen skal gis i instruksjonshåndboken for maskinen.

### Informasjon angående artikkel 33 i REACH

Den Europeiske reguleringen (EU) Nr. 1907/2006 som gjelder registrering, evaluering, autorisasjon og restriksjon av kjemikalier (REACH) definerer, blant annet, krav relatert til kommunikasjon i leveransekjeden. Informasjonskravet

gjelder også produkter som inneholder såkalte stoffer av meget høy bekymring ("Kandidatlisten"). Den 27.juni, 2018 ble blymetall (CAS nr 7439-92-1) lagt til kandidatlisten.

I henhold med det ovenstående er dette for å informere deg om at visse mekaniske komponenter i produktet kan inneholde blymetall. Dette er i samsvar med den gjeldende lovgivningen som gjelder restriksjoner av stoffer og basert på legitime unntak i RoHS direktivet (2011/65/EU). Blymetall vil ikke lekke eller muteres fra produktet under vanlig bruk og konsentrasjonen av blymetall i det komplette produktet er godt under den gjeldende terskelgrensen. Se over lokale krav angående avhending av bly når produktets brukstid er utløpt.

### Regionale krav

#### ⚠ ADVARSEL

Dette produktet kan utsette deg for kjemikalier inkludert bly, noe den amerikanske staten California regner som kreftfremkallende, som årsak til fosterskader og på andre måter som skadelig for forplantningsprosessen. For mer informasjon besøkes

<https://www.p65warnings.ca.gov/>

### Sikkerhet

KAST IKKE BORT - GI TIL BRUKER

#### ⚠ ADVARSEL Les alle sikkerhetsadvarslene, instruksjoner, illustrasjoner og spesifikasjoner som medfølger dette elektriske verktøyet.

Om man ikke følger instruksjonene under, kan det føre til elektrisk støt, brann og/eller alvorlige skader.

**Ta vare på alle advarsler og anvisninger for fremtidig bruk.**

#### ⚠ ADVARSEL Alle lokale, lovbestemte sikkerhetsregler vedrørende installasjon, operasjon og vedlikehold skal overholdes til enhver tid.

### Brukserklæring

- Kun til profesjonell bruk.
- Dette produktet og dets tilbehør må ikke på noen måte modifiseres.
- Ikke bruk dette produktet hvis det har blitt skadet.
- Dersom dataverktøyet eller farevarselskiltene på produktet ikke lenger er leselige eller løsner, må disse skiftes ut umiddelbart.
- Produktet må kun installeres, brukes og vedlikeholdes av en kvalifisert person i et industrielt monteringsmiljø.

### Produktspesifikke instruksjoner

#### Betjening

#### Generelle sikkerhetsinstruksjoner

For å redusere risiko for skade skal enhver som bruker, installerer, reparerer, utfører vedlikehold eller skifter tilbehør på, eller som arbeider i nærheten av dette verktøyet, lese og forstå disse anvisningene før oppgavene utføres. Vårt mål er å produsere verktøy som hjelper deg til et sikkert og effektivt

arbeid. DU er det viktigste sikkerhetsselementet ved bruk av dette og alle andre verktøy. Den beste beskyttelsen mot skader er brukerens ettersyn og sunne fornuft. Selv om ikke alle mulige faresituasjoner kan dekkes her, har vi forsøkt å belyse noen av de viktigste hvor det er avgjørende at du er oppmerksom.

- Kun faglærte operatører bør installere, justere eller bruke dette verktøyet.
- Dette produktet og dets tilbehør må ikke på noen måte modifiseres.
- Ikke bruk dette produktet hvis det har blitt skadet.
- Hvis farevarselskiltene på verktøyet ikke lenger er leselige eller løsner, må disse skiftes ut umiddelbart.

#### For mer sikkerhetsinformasjon, se:

- Andre dokumenter og informasjon som følger med dette produktet.
- Din arbeidsgiver, arbeidsgiverforening og/eller fagforening.
- Ytterligere informasjon om arbeidssikkerhet er å finne på følgende hjemmesider:
  - <https://www.osha.gov> (USA)
  - <https://osha.europa.eu/> (Europa)

#### **⚠ ADVARSEL Farge for væske under høytrykk**

Du må aldri gripe, berøre eller på noen måte komme i kontakt med en hydraulisk trykklekkasje. Når den hydrauliske kretsen settes under trykk, kan hydraulisk væske komme ut med høy hastighet. Væske under trykk som kommer ut kan penetrere huden og forårsake alvorlig skade. Ved skade kontaktes nærmeste helsetjeneste **umiddelbart!** Væske injisert i huden må fjernes kirurgisk innen få timer eller det kan oppstå koldbrann.

- ▶ Lett alltid på trykket før frakobling fra hydraulikk eller fra andre rør. Stram alle tilkoblinger for trykket settes på.
- ▶ Bruk alltid sikkerhetsgodkjent øyevern ved kontroll etter lekkasjer. Ikke bruk hendene til å kontrollere etter lekkasjer i den hydrauliske kretsen.
- ▶ Hold alltid avstand til elementer med lekkasjer under strammeprosessen.
- ▶ Bruk alltid slagfast øye- og ansiktsbeskyttelse når du bruker eller er i nærheten av arbeidsområdet, reparasjonen eller vedlikeholdet til enheten.
- ▶ Sørg for at alle andre innenfor arbeidsområdet bruker slagfast øye- og ansiktsbeskyttelse.
- ▶ Selv små prosjektiler kan skade øynene og forårsake blindhet.

#### Farer forbundet med hydraulikkforsyning og -koblinger

- Koble fra strømforsyningen og friggi trykket i hydraulikksystemet før du kobler fra eller til slanger, fester eller tilbehør.
- Du må aldri gripe, berøre eller på noen måte komme i kontakt med en hydraulisk trykklekkasje. Utsivende olje kan trenge inn gjennom huden og forårsake skade.

- Alle hydrauliske tilkoblinger må kobles til å sikker måte. Løse eller feilgjengede monteringer kan være potensielt farlige hvis de settes under trykk. Alvorlig overtillrekking kan forårsake tidlig gjengesvikt. Monteringer må kun trekkes til på sikker måte og lekkasjefritt.
  - Se til at hurtigfrakoblingskoblinger er rene og fullstendig festet.
  - Gjengede tilkoblinger, slik som monteringer, måleapparater osv. må være rene, godt tiltrukket og lekkasjefri.
- Ikke bruk to dobbeltslanger som er tilkoblet ende-til-ende. Dette vil gi høyt trykk til tilbaketrekkingsiden av verktøyet og forårsake feilfunksjon.
- Ikke bruk slanger med knekk. Inspiser og skift ut ved skade.
- Beskytt slanger og tilkoblinger mot farer som skarpe kanter, varme eller støt. Inspiser daglig og skift ut hvis de er sprukket, slitte, skadet eller hvis de lekker.
- Ikke forsøk å løse veivtilkoblingen.
- Sikre at alt hydraulikkutstyr og tilbehør har riktige verdier for pumpens maksimale arbeidstrykk.

#### Farer forbundet med trykkluftbeholdere og -koblinger

- Luft under trykk kan forårsake alvorlige helseskader.
- Før du skifter tilbehør eller utfører reparasjoner, eller når trykkluftskilden ikke brukes, skal lufttilførselen alltid stenges av, trykk i slangen skal elimineres og pumpen skal kobles fra lufttilførselen.
- Rett aldri trykkluftstrålen mot deg selv eller andre.
- Slanger som slår tilbake kan forårsake alvorlig skade. Kontroller alltid for skadde eller løse slanger og koblingsdeler.
- Dersom man bruker universal vrikoblinger, skal en låsepinne er installert.
- Det maksimale luftforsyningstrykket må ikke overstige maksimal verdi som er angitt på pumpen.

#### **⚠ ADVARSEL Fare forbundet med prosjektiler**

Trykksett aldri en utilkoblet hannkobling. Hannkoblinger er ikke laget for å tåle høyt trykk, i utilkoblet modus. Ved å trykke på en utilkoblet hannkobling kan det føre til alvorlig personskade eller død.

- ▶ Hvis du sitter igjen med en hankobling som ikke er tilkoblet, kontrollerer du hydraulikkslangen og rett opp feilen.



**⚠ ADVARSEL Fare for alvorlig skade**

Overvåk den hydrauliske kretsen før trykket økes. Luft under trykk kan forårsake personskader.

- ▶ Slå alltid av luftforsyningen når den ikke er i bruk eller før det foretas eventuelle justeringer.
- ▶ Tøm slangen for lufttrykk og koble fra verktøyet fra luftforsyningen når den ikke er i bruk eller før eventuelle justeringer.
- ▶ Benytt alltid riktig slangestørrelse og lufttrykk for verktøyet.
- ▶ Undersøk alltid tilstanden til elementer som er montert i forbindelse med den hydrauliske kretsen. Dersom det finnes noen defekte elementer, må du kontakte kundesenteret for å få de erstattet med et annen element av samme karakter og i ordentlig stand. Kun kvalifisert og opplært personell kan utføre vedlikehold og service på denne enheten.

**⚠ ADVARSEL Fare for alvorlig skade**

Beskytt alltid ansiktet når det arbeids med høytrykksutstyr. Høytrykksutstyr kan forårsake alvorlig kroppsskade.

- ▶ Benytt alltid brille og/eller ansiktsbeskyttelse.
- ▶ Overvåke trykkutstyret og følg med på trykkmåleren, siden trykket kan økes ganske raskt i tilfelle kretser med lavt volum.

**Tegn og klistremerker**

Produktet er montert med skilt og klistremerker som inneholder viktig informasjon om personlig sikkerhet og produktvedlikehold. Skilt og klistremerker skal alltid være enkle å lese. Nye skilt og klistremerker kan bestilles ved bruk av reservedelslisten.



s011050

**Nyttig informasjon****ServAid**

ServAid er en portal som blir kontinuerlig oppdatert og inneholder teknisk informasjon, slik som:

- Regulatorisk- og sikkerhetsinformasjon
- Tekniske data
- Installasjon-, drift- og serviceinstruksjoner
- Lister over reservedeler
- Tilbehør
- Dimensjonstegninger

Besøk siden: <https://servaid.atlascopco.com>.

Ønsker du mer informasjon, kan du ta kontakt med din lokale Atlas Copco-representant.

**Tekniset tiedot****Tuotetiedot**

Öljyn virtaus 700 baarissa	0.7 l/min
Öljyn virtaus 86 baarissa	1.0 l/min
Öljyn virtaus 10 000 psi:ssa	44 in/min
Öljyn virtaus 1 250 psi:ssa	62 in/min
Öljytilavuus	9 l 2.38 US gallona
Paino	kg lb
Pituus	420 mm 16.54 tuumaa
Korkeus	600 mm 23.62 tuumaa
Leveys	420 mm 16.54 tuumaa

**Vakuutukset****Vastuu**

Useat käyttöympäristön tilanteet voivat vaikuttaa kiristystoimintoihin ja voivat vaatia tuloksien hyväksymistä. Soveltavien standardien ja/tai määräysten yhdenmukaistamisen varmistamiseksi, vaadimme sinua tarkastamaan asennusmomentin ja pyörimissuunnan minkä tahansa kiristystulokseen vaikuttavan tilanteen jälkeen. Näiden tilanteiden esimerkit sisältävät seuraavat, niitä kuitenkin rajoittamatta:

- hydrauliletkujen ja hydraulipumpun liitäntöjen ikä ja kunto
- työstöjärjestelmän alkuasennus
- osakerän, pultin, ruuvierän, työkalun, ohjelman, kokoonpanon tai ympäristön vaihto tai muutos
- ilma- tai sähköliitäntöjen muutos
- ergonomian, prosessin, laadunvalvontatoimenpiteiden tai menetelmien muutos
- käyttäjän vaihdettavissa
- mikä tahansa muu muutos, joka vaikuttaa kiristystoiminnon tulokseen

Tarkastuksessa tulisi:

- varmistaa, että liitosolosuhteet eivät ole muuttuneet tilanteiden vaikutuksesta johtuen.
- olla suoritettu laitteiston alkuasennuksen, huollon tai korjauksen jälkeen.
- suorittaa vähintään kerran työjakson aikana tai toisen tarkoitukseen soveltuvan ajan välein.

**EU-VAATIMUSTENMUKAISUUSVAKUUTUS**

Me, Tentec Ltd. C/O Atlas Copco Bolt Tightening Solutions, Unit F1, Innovation Drive, Pendeford, Wolverhampton, England, WV9 5GA, vakuutamme yksinomaisella vastuullamme,



että tuote (nimi, tyyppi ja sarjanumero, katso etusivu) on yhdenmukainen seuraavien direktiivien kanssa:

**2006/42/EC (MD)**

Sovelletut yhdenmukaistetut standardit:

Viranomaiset voivat pyytää asiaan liittyvät tekniset tiedot seuraavasta osoitteesta:

Jonathan Gibbs, Quality Manager, Atlas Copco Bolt Tightening Solutions, Unit F1, Innovation Drive, Pendeford, Wolverhampton, England, WV9 5GA

Wolverhampton, 5 December 2022

**David Jones, General Manager**

Ilmoittajan allekirjoitus

**Valtuutettu edustaja EU**

Håkan Andersson, Managing Director  
Atlas Copco Industrial Technique AB  
SE-105 23

Stockholm, SWEDEN

**Tekninen tiedosto EU**

Aleksandra Duric, Product Compliance Manager  
Atlas Copco Industrial Technique AB  
SE-105 23

Stockholm, SWEDEN

**Melu-direktiivin selonteko**

- Äänenpainetaso 85 dB(A), mittausepävarmuus 3 dB(A), ISO 15744 -standardin mukaisesti.
- Äänentehotaso dB(A), mittausepävarmuus 3 dB(A), ISO 15744 -standardin mukaisesti.

Ilmoitetut arvot on saatu mainittujen standardien mukaisessa laboratoriotestauksessa ja ne soveltuvat toisten samojen standardien mukaan testattujen työkalujen ilmoitettujen arvojen keskinäiseen vertailuun. Ilmoitetut arvot eivät ole riittäviä käytettäväksi riskiarviointeihin, ja eri työpaikoilla mitatut arvot saattavat olla korkeampia. Yksittäisen käyttäjän kokemat todelliset altistumisarvot ja haittariski ovat ainutkertaisia ja riippuvat käyttäjän työskentelytavasta, työkappaleesta ja työasemasta samoin kuin käyttäjän altistumisajasta ja fyysisestä kunnosta.

Me, **Tentec Ltd. C/O Atlas Copco Bolt Tightening Solutions**, emme ole vastuussa ilmaistujen arvojen käytöstä syntyvistä seuraamuksista, todellista altistumista vastaavien arvojen sijaan, työpaikan tilanteen yksittäisessä riskiarvioinnissa, jota emme voi hallita.

Suosittelemme terveysvalvontaohjelmaa, jonka avulla voidaan havaita varhaiset oireet, jotka voivat liittyä melu-altistukseen, jotta hallintomenettelyjä voidaan muuttaa tulevaisuuden heikkenemisen estämiseksi.

- ① Melupäästöarvot ovat ohjeellisia koneenrakentajaa varten. Koko koneen melu on ilmoitettava koneen käyttöohjeessa.

**Tietoa REACH-asetuksen artiklasta 33**

Euroopan REACH-asetus (EU) N:o 1907/2006 kemikaalien rekisteröinnistä, arvioinnista, lupamenettelyistä ja rajoituksesta määrittelee muun muassa toimitusketjun viestintään liittyviä velvoitteita. Tiedonantovelvoite koskee myös tuotteita, jotka sisältävät niin sanottuja erityistä huolta aiheuttavia aineita (ns. ehdokasluettelon aineita). 27. kesäkuuta 2018 tähän ehdokasluetteloon lisättiin lyijymetalli (CAS-numero 7439-92-1).

Yllä olevaa noudattaen haluamme ilmoittaa, että jotkut mekaaniset komponentit tuotteessa saattavat sisältää lyijymetallia. Tämä on aineiden rajoittamista koskevan lainsäädännön mukaista ja perustuu RoHS-direktiivin (2011/65/EU) poikkeuksiin. Lyijymetalli ei vuoda eikä mutatoitu tuotteesta normaalin käytön aikana, ja lyijymetallipitoisuus valmiissa tuotteessa on huomattavasti alle sovellettavan kynnyksen. Ota huomioon paikalliset vaatimukset lyijyn hävittämiselle tuotteen käyttöänsä lopussa.

**Alueelliset vaatimukset**

**⚠ VAROITUS**

Tuote voi altistaa käyttäjän kemikaaleille, kuten lyijylle, jonka Kalifornian osavaltiossa tiedetään aiheuttavan syöpää ja synnynnäisiä epämuodostumia tai muuta lisääntymishaittaa. Katso lisätietoja osoitteesta <https://www.p65warnings.ca.gov/>

**Turvallisuus**

ÄLÄ HÄVITÄ – ANNETTAVA KÄYTTÄJÄLLE

**⚠ VAROITUS Lue tämän sähkötyökalun mukana toimitetut kaikki turvallisuusvaroitukset, ohjeet, kuvaukset ja tekniset tiedot.**

Jos kaikkia alapuolella kuvattuja ohjeita ei noudateta, seurauksena voi olla sähköisku, tulipalo ja/tai vakava henkilövahinko.

**Säilytä kaikki varoitukset ja ohjeet myöhempää käyttöä varten.**

**⚠ VAROITUS Kaikkia paikallisia turvallisuusohjeita koskien asennusta, käyttöä ja huoltoa on aina noudatettava.**

**Käyttötiedote**

- Vain ammattikäyttöön.
- Tätä tuotetta ja sen lisälaitteita ei saa muuttaa millään tavalla.
- Älä käytä tuotetta, jos se on vaurioitunut.

- Jos tuotteen tietojen tai vaarasta varoittavat kyltit eivät ole enää selvästi luettavissa tai irtoavat, ne on vaihdettava välittömästi.
- Vain pätevä henkilö saa asentaa, käyttää ja huoltaa tuotetta teollisuusympäristössä.

## Tuotekohtaiset ohjeet

### Käyttäminen

#### Yleiset turvaohjeet

Henkilövahinkojen välttämiseksi jokaisen, joka käyttää, asentaa, korjaa tai huoltaa tätä työkalua, vaihtaa siihen osia tai työskentelee sen lähetyvillä, on luettava ja ymmärrettävä nämä ohjeet. Tavoitteemme on valmistaa työkaluja, jotka auttavat työskentelemään turvallisesti ja tehokkaasti. Tämän ja minkä tahansa muun laitteen tärkein turvallisuustekijä on SEN KÄYTTÄJÄ. Huolellisuutesi ja arviointikykyysi ovat paras suoja loukkaantumisia vastaan. Kaikkia mahdollisia vaaratekijöitä ei voida käsitellä tässä ohjeessa, joten pyrimme tässä keskittymään niistä tärkeimpiin.

- Vain koulutetut, pätevät käyttäjät saavat asentaa tämän tuotteen tai säätää tai käyttää sitä.
- Tätä tuotetta ja sen lisälaitteita ei saa muuttaa millään tavalla.
- Älä käytä tuotetta, jos se on vaurioitunut.
- Jos tuotteen vaarasta varoittavat merkinnät eivät ole enää selvästi luettavissa tai irtoavat, ne on vaihdettava viiveettä.

#### Turvallisuuteen liittyviä lisätietoja on seuraavissa lähteissä:

- Muista tämän tuotteen kanssa toimitetuista asiakirjoista ja tiedoista.
- Työnantajasi, alan ammattiliitto ja/tai ammattiyhdistys.
- Työterveyttä ja -turvallisuutta koskevia lisätietoja on saatavissa seuraavilta verkkosivuilta:
  - <https://www.osha.gov> (USA)
  - <https://osha.europa.eu/> (Eurooppa)

#### VAROITUS Korkeapaineisten nesteiden vaara

Älä koskaan tartu, kosketele tai pääse millään tavalla kosketuksiin paineenalaisen hydraulivuodon kanssa. Kun hydraulinen piiri on paineistettu, hydraulista nestettä voi purkaantua ulos kovalla paineella. Paineella purkaantuva neste voi läpäistä ihon ja aiheuttaa vakavia vammoja. Tapaturman sattuessa ota yhteyttä lähimpään terveystalouteen **välittömästi!** Kaikki ihoon imeytynyt neste on poistettava kirurgisesti muutaman tunnin kuluessa, sillä muuten voi syntyä kuolio.

- ▶ Vapauta paine aina ennen kuin kytket hydrauliiikan tai muut linjat irti. Kiristä kaikki liitännät, ennen kuin käytät painetta.
- ▶ Käytä aina turvahyväksytyjä silmien suojaimia, kun tarkistat mahdollisia vuotoja. Älä tarkista hydraulipiiriä vuotojen varalta käyttämällä käsiäsi.
- ▶ Pysy aina loitolla vuotavista elementeistä kiristuksen aikana.
- ▶ Käytä aina iskunkestävää silmien- ja kasvonsuojainta, kun käytät, korjaat tai huollat yksikköä tai olet sen lähellä näiden toimintojen aikana.
- ▶ Varmista, että muut samalla alueella olevat käyttävät iskunkestäviä suojalaseja ja kasvonsuojuksia.
- ▶ Pienetkin kappaleet voivat vaurioittaa silmiä ja aiheuttaa sokeutumisen.

#### Hydrauliseen syöttöön ja liitäntöihin liittyvät vaarat

- Irrota tehonsyöttö ja vapauta hydraulijärjestelmän paine ennen letkujen, liittimien tai varusteiden irrottamista tai liittämistä.
- Älä koskaan tartu, kosketele tai joudu millään tavalla kosketuksiin paineenalaisen hydraulivuodon kanssa. Vuotava öljy voi tunkeutua ihoon ja aiheuttaa tapaturmia.
- Kaikki hydrauliset liitännät on kiinnitettävä huolellisesti. Löysä tai väärin kierretty kiinnike voi olla mahdollisesti vaarallinen paineenalaisena. Liiallinen ylikiristäminen voi aiheuttaa pysyvän kierrevaurion. Kiinnikkeet on kiristettävä vain riittävän kireälle ja vuodottomiksi.
  - Varmista, että pikaliittimet ovat puhtaat ja täysin liitettyinä paikalleen.
  - Kierrelittimien, kuten kiinnikkeiden, mittareiden jne. täytyy olla puhtaat, kiristettyinä huolellisesti ja vuodottomasti.
- Älä käytä kahta päästä päähän liitettävää letkua. Tämä voi syöttää korkeaa painetta työkalun paluupuolelle ja aiheuttaa laitevaurion.
- Älä käytä taipuneita letkuja. Tarkasta ne vaurioiden varalta ja vaihda tarvittaessa.
- Suojaa letkut ja liittimet vaaratekijöiltä, kuten terävät reunat, kuumuus ja iskut. Tarkasta ne päivittäin ja vaihda, jos ne ovat halkeilleet, kuluneet, vahingoittuneet tai jos ne vuotavat.
- Älä yritä löysätä tai irrottaa kääntyvää liitintä.
- Varmista, että kaikki hydraulilaitteistojen ja -varusteiden paine vastaa pumpun maksimikäyttöpainetta.

#### Paineilmaan ja liitäntöihin liittyvät vaarat

- Paineilma voi aiheuttaa vakavia vammoja.

- Sulje aina paineilmansyöttö, poista paine putkistosta ja irrota pumppu ilmansyötöstä kun se ei ole käytössä, ennen varusteiden vaihtoa tai korjaustoimenpiteitä.
- Älä koskaan suuntaa paineilmaa itseäsi tai ketään muuta kohti.
- Hallitsemattomasti liikkuvat letkut voivat aiheuttaa vakavia vammoja. Tarkasta aina, että letkut ja liitokset ovat ehjiä ja tiukasti kiinni.
- Jos käytetään yleiskäyttöisiä kierrelitoksia, niihin asennettava lukitustapit.
- Älä ylitä pumpussa kuvattua enimmäisilmansyöttöpainetta.

### **VAROITUS** Sinkoilevien kappaleiden aiheuttama vaara

Älä koskaan paineista liittämätöntä uroskytkintä. Uroskytkimiä ei ole suunniteltu kestävään korkeaa painetta, kun niitä ei ole liitetty. Liittämättömän uroskytkimen paineistaminen voi johtaa vakavaan loukkaantumiseen tai kuolemaan.

- ▶ Jos jäljellä on liittämätön uroskytkin, tarkasta hydrauliletukokoonpano ja korjaa virhe.

### **VAROITUS** Vakavan loukkaantumisen vaara

Valvo hydraulipiiriä, ennen kuin lisää painetta. Paineilma voi aiheuttaa vakavia henkilövahinkoja.

- ▶ Katkaise aina paineilmansyöttö ennen kaikkia säätötoimenpiteitä ja silloin, kun yksikköä ei käytetä.
- ▶ Poista paineiletkujen paine ja irrota työkalu paineilmansyötöstä ennen kaikkia säätötoimenpiteitä ja silloin, kun yksikköä ei käytetä.
- ▶ Käytä aina työkalulle oikeankokoista letkua ja ilmanpainetta.
- ▶ Tarkista aina hydraulipiirikokoonpanon elementtien kunto. Jos jotkin elementit ovat viallisia, ota yhteyttä asiakaspalveluun, jotta elementti voidaan vaihtaa uuteen, kunnolliseen osaan, jolla on samat ominaisuudet. Vain valtuutettu ja koulutettu henkilöstö saa tehdä yksikölle huolto- ja parannustöitä.

### **VAROITUS** Vakavan loukkaantumisen vaara

Suojaa aina kasvosi, kun käytät korkeapainelaitteistoa. Korkeapainelaitteisto voi aiheuttaa vakavia vammoja.

- ▶ Käytä aina suojalaseja ja/tai kasv suojausta.
- ▶ Valvo paineistettua laitteistoa ja painemittaria, koska paine voi nousta erittäin nopeasti pienitehoisilla piireillä.

### **Merkit ja tarrat**

Tuote on varustettu tärkeitä turvallisuus- ja tuotetietoja koskevilla kilvillä ja tarroilla. Kilpien ja tarrojen on aina oltava luettavissa. Uudet kilvet ja tarrat voidaan tilata varaosaluettelon avulla.



5011050

## Hyödyllistä tietoa

### ServAid

ServAid on jatkuvasti päivitettävä portaali, joka sisältää teknisiä tietoja, kuten:

- Säätely- ja turvallisuustiedot
- Tekniset tiedot
- Asennus-, käyttö- ja kunnossapito-ohjeet
- Varaosaluettelot
- Lisävarusteet
- Mittapiirustukset

Käy osoitteessa: <https://servaid.atlascopco.com>.

Pyydä lisätietoja ottamalla yhteys paikalliseen Atlas Copco -edustajaasi.

## Τεχνικά δεδομένα

### Στοιχεία προϊόντος

Ροή λαδιού σε 700 bar	0.7 l/min
Ροή λαδιού σε 86 bar	1.0 l/min
Ροή λαδιού σε 10000 psi	44 in/min
Ροή λαδιού σε 1250 psi	62 in/min
Χωρητικότητα ελαίου	9 l 2.38 Γαλόνοι ΗΠΑ
Βάρος	kg lb
Μήκος	420 mm 16.54 in
Ύψος	600 mm 23.62 in
Πλάτος	420 mm 16.54 in

## Δηλώσεις

### ευθύνη

Πολλά συμβάντα στο περιβάλλον λειτουργίας μπορούν να επηρεάσουν τη διαδικασία σύσφιξης και να απαιτήσουν επικύρωση των αποτελεσμάτων. Σύμφωνα με τα ισχύοντα πρότυπα ή/και τους κανονισμούς, με το παρόν σας ζητούμε να ελέγχετε την εγκατεστημένη ροπή στρέψης και την κατεύθυνση περιστροφής μετά από οποιοδήποτε συμβάν που μπορεί να επηρεάσει το αποτέλεσμα της σύσφιξης. Παραδείγματα τέτοιων συμβάντων περιλαμβάνουν, μεταξύ άλλων:

- ηλικία και κατάσταση των υδραυλικών σωλήνων και των συνδέσεων της υδραυλικής αντλίας
- αρχική εγκατάσταση του συστήματος εργαλείων
- αλλαγή μιας παρτίδας μερών, ενός μίαντα, μιας παρτίδας κοχλιών, ενός εργαλείου, ενός λογισμικού, μιας διευθέτησης ή ενός περιβάλλοντος
- μεταβολή στις συνδέσεις αέρα ή στις ηλεκτρικές συνδέσεις

- μεταβολή στην εργονομία, τη διεργασία, τις διαδικασίες ή τις πρακτικές ποιότητας της γραμμής
- αλλαγή χειριστή
- οποιαδήποτε άλλη μεταβολή που επηρεάζει το αποτέλεσμα της διαδικασίας σύσφιξης

Ο έλεγχος πρέπει:

- Να επιβεβαιώσει ότι οι συνθήκες σύνδεσης δεν έχουν μεταβληθεί λόγω συμβάντων που μπορούν να τις επηρεάσουν.
- Να πραγματοποιηθεί μετά την αρχική εγκατάσταση, συντήρηση ή επισκευή του εξοπλισμού.
- Να γίνεται τουλάχιστον μία φορά ανά βάρδια ή με άλλη κατάλληλη συχνότητα.

## ΔΗΛΩΣΗ ΣΥΜΜΟΡΦΩΣΗΣ ΕΕ

Εμείς, η Tentec Ltd. C/O Atlas Copco Bolt Tightening Solutions, Unit F1, Innovation Drive, Pendeford, Wolverhampton, England, WV9 5GA, δηλώνουμε με αποκλειστική ευθύνη μας ότι το προϊόν (με ονομασία, τύπο και σειριακό αριθμό, βλ. εξώφυλλο) συμμορφώνεται με την/τις παρακάτω Οδηγία/ες:

**2006/42/EC (MD)**

Ισχύοντα εναρμονισμένα πρότυπα:

Οι αρχές μπορούν να ζητήσουν τις σχετικές τεχνικές πληροφορίες από:

Jonathan Gibbs, Quality Manager, Atlas Copco Bolt Tightening Solutions, Unit F1, Innovation Drive, Pendeford, Wolverhampton, England, WV9 5GA

Wolverhampton, 5 December 2022

**David Jones, General Manager**

Υπογραφή εκδότη

### Εξουσιοδοτημένος αντιπρόσωπος ΕΕ

Håkan Andersson, Managing Director  
Atlas Copco Industrial Technique AB  
SE-105 23  
Stockholm, SWEDEN

### Τεχνικός φάκελος ΕΕ

Aleksandra Duric, Product Compliance Manager  
Atlas Copco Industrial Technique AB  
SE-105 23  
Stockholm, SWEDEN

## Έγγραφο δήλωση επιπέδου θορύβου

- Στάθμη ηχητικής πίεσης 85 dB(A), αβεβαιότητα 3 dB(A), σύμφωνα με το ISO 15744.
- Στάθμη ηχητικής πίεσης dB(A), αβεβαιότητα 3 dB(A), σύμφωνα με το ISO 15744.

Αυτές οι δηλωμένες τιμές έχουν ληφθεί από εργαστηριακές δοκιμές, με βάση τα δηλωμένα πρότυπα και είναι κατάλληλες για σύγκριση με τις δηλωμένες τιμές άλλων εργαλείων, τα οποία έχουν δοκιμαστεί με βάση τα ίδια πρότυπα. Αυτές οι δηλωμένες τιμές δεν επαρκούν για χρήση σε αξιολογήσεις κινδύνων και οι τιμές, οι οποίες έχουν μετρηθεί σε μεμονωμένους χώρους εργασίας, ενδέχεται να είναι υψηλότερες. Οι πραγματικές τιμές έκθεσης και ο κίνδυνος βλάβης διαφέρουν από χρήστη σε χρήστη και εξαρτώνται από τον τρόπο εργασίας, το υπό κατεργασία τεμάχιο και τον σχεδιασμό του σταθμού εργασίας, καθώς επίσης από τη χρονική διάρκεια της έκθεσης και τη σωματική κατάσταση του χρήστη.

Εμείς, **Tentec Ltd. C/O Atlas Copco Bolt Tightening Solutions**, δεν αναλαμβάνουμε καμία ευθύνη για τις συνέπειες που μπορεί να προκύψουν από τη χρήση των δηλωμένων τιμών, αντί για τιμές που αντιπροσωπεύουν την πραγματική έκθεση, για την αξιολόγηση κινδύνων σε χώρο εργασίας ο οποίος δεν βρίσκεται υπό τον έλεγχό μας.

Συνιστούμε την τήρηση προγράμματος ιατρικής παρακολούθησης, για να αναγνωρίζονται τυχόν αρχικά συμπτώματα που ενδέχεται να σχετίζονται με την έκθεση στο θόρυβο, έτσι ώστε να είναι δυνατή η τροποποίηση των διαδικασιών διαχείρισης και να αποτρέπεται η πρόκληση μελλοντικών σωματικών βλαβών.

- ⓘ Οι εκπομπές θορύβου παρέχονται στον υπεύθυνο για το στήσιμο του μηχανήματος, ως οδηγός. Τα στοιχεία εκπομπών θορύβου για το μηχάνημα στην ολοκληρωμένη μορφή του θα πρέπει να παρέχονται στο εγχειρίδιο οδηγιών του μηχανήματος.

## Πληροφορίες σχετικά με το Άρθρο 33 του κανονισμού REACH

Ο Ευρωπαϊκός Κανονισμός (ΕΕ) αριθ. 1907/2006 για την Καταχώριση, την Αξιολόγηση, την Αδειοδότηση και τους Περιορισμούς των Χημικών ουσιών (REACH) καθορίζει, μεταξύ άλλων, απαιτήσεις σχετικά με την επικοινωνία στην αλυσίδα εφοδιασμού. Η απαίτηση πληροφοριών ισχύει και για προϊόντα που περιέχουν τις λεγόμενες Ακρωσ Ανησυχαστικές Ουσίες («Κατάλογος Υποψηφίων»). Στις 27 Ιουνίου 2018 προστέθηκε στον Κατάλογο Υποψηφίων ο μεταλλικός μόλυβδος (CAS αριθ. 7439-92-1).

Σύμφωνα με τα ως άνω αναφερόμενα, αυτό σας ενημερώνει ότι ορισμένα μηχανικά εξαρτήματα στο προϊόν ενδέχεται να περιέχουν μεταλλικό μόλυβδο. Αυτό συμμορφώνεται με την ισχύουσα νομοθεσία περί περιορισμού ουσιών και βασίζεται σε νόμιμες εξαιρέσεις στην οδηγία RoHS (2011/65 / ΕΕ). Κατά τη διάρκεια της κανονικής χρήσης, ο μεταλλικός μόλυβδος δεν θα διαρρεύσει ή θα μεταλλαχθεί από το προϊόν και η συγκέντρωση του μεταλλικού μολύβδου στο πλήρες προϊόν είναι πολύ κάτω από το ισχύον όριο. Λάβετε υπόψη τις τοπικές απαιτήσεις σχετικά με τη διάθεση του μολύβδου στο τέλος του κύκλου ζωής του.



## Περιφερειακές απαιτήσεις

### ⚠ ΠΡΟΕΙΔΟΠΟΙΗΣΗ

Αυτό το προϊόν μπορεί να σας εκθέσει σε χημικές ουσίες, συμπεριλαμβανομένου του μόλυβδου, ο οποίος είναι γνωστός στην πολιτεία της Καλιφόρνιας ότι προκαλεί καρκίνο και γενετικές ανωμαλίες ή άλλη αναπαραγωγική βλάβη. Για περισσότερες πληροφορίες επισκεφθείτε την ιστοσελίδα

<https://www.p65warnings.ca.gov/>

## Ασφάλεια

Μην απορρίπτετε - δώστε στο χρήστη

### ⚠ ΠΡΟΕΙΔΟΠΟΙΗΣΗ Διαβάστε όλες τις προειδοποιήσεις ασφαλείας, τις οδηγίες, τα γραφικά και τις προδιαγραφές που συνοδεύουν αυτό το ηλεκτρικό εργαλείο.

Η μη τήρηση όλων των οδηγιών που αναφέρονται παρακάτω μπορεί να προκαλέσει ηλεκτροπληξία, πυρκαγιά ή/και σοβαρό τραυματισμό.

**Φυλάξτε όλες τις προειδοποιήσεις και τις οδηγίες για να ανατρέξετε μελλοντικά σε αυτές.**

### ⚠ ΠΡΟΕΙΔΟΠΟΙΗΣΗ Όλοι οι τοπικά θεσμοθετημένοι κανόνες ασφαλείας σχετικά με την εγκατάσταση, τη λειτουργία και τη συντήρηση, πρέπει να τηρούνται συνεχώς.

## Δήλωση Χρήσης

- Αποκλειστικά για επαγγελματική χρήση.
- Αυτό το προϊόν και τα εξαρτήματά του δεν πρέπει να τροποποιηθούν με κανένα τρόπο.
- Μην χρησιμοποιείτε αυτό το προϊόν εάν έχει υποστεί ζημιά.
- Εάν τα δεδομένα του προϊόντος ή οι προειδοποιητικές ενδείξεις κινδύνου στο προϊόν παύσουν να είναι ευανάγνωστες ή αποσυνδεδεμένες, αντικαταστήστε χωρίς καθυστέρηση.
- Το προϊόν πρέπει να εγκαθίσταται, να λειτουργεί και να συντηρείται μόνο από πρόσωπα με τα κατάλληλα προσόντα σε βιομηχανικό περιβάλλον συναρμολόγησης.

## Ειδικές οδηγίες προϊόντος

### Λειτουργία

#### Γενικές Οδηγίες για την Ασφάλεια

Για να μειωθεί ο κίνδυνος τραυματισμών, όλοι όσοι χρησιμοποιούν, εγκαθιστούν, επισκευάζουν, αλλάζουν εξαρτήματα ή εργάζονται πλησίον του εν λόγω εργαλείου πρέπει να διαβάσουν και να κατανοήσουν τις παρούσες οδηγίες, προτού πραγματοποιήσουν οποιαδήποτε από τις παραπάνω ενέργειες. Ο στόχος μας είναι να παράγουμε εργαλεία που σας βοηθούν να εργάζεστε με ασφάλεια και αποδοτικότητα. Η πλέον σημαντική συσκευή ασφαλείας γι' αυτό το σκοπό είστε ΕΣΕΙΣ. Η φροντίδα και η καλή κρίση αποτελούν την καλύτερη προστασία από τους

τραυματισμούς. Δεν είναι δυνατόν να καλυφθούν όλοι οι πιθανοί κίνδυνοι εδώ, αλλά προσπαθήσαμε να επισημάνουμε μερικούς από τους πιο σημαντικούς.

- Αυτό το προϊόν πρέπει να εγκαθίσταται, να ρυθμίζεται και να χρησιμοποιείται μόνο από εξειδικευμένους και εκπαιδευμένους χειριστές.
- Αυτό το προϊόν και τα εξαρτήματά του δεν πρέπει να τροποποιηθούν με κανένα τρόπο.
- Μην χρησιμοποιείτε αυτό το προϊόν εάν έχει υποστεί ζημιά.
- Αν οι ετικέτες προειδοποίησης κινδύνου στο προϊόν παύσουν να είναι ευανάγνωστες ή ξεκολλήσουν, αντικαταστήστε τις άμεσα.

### Για επιπρόσθετες πληροφορίες σχετικά με την ασφάλεια συμβουλευθείτε:

- Άλλα έγγραφα και πληροφορίες που συνοδεύουν αυτό το προϊόν.
- Τον εργοδότη σας, το σωματείο, ή και τον εμπορικό σας σύλλογο.
- Μπορείτε να λάβετε περισσότερες πληροφορίες σχετικά με την ασφάλεια και την υγιεινή στην εργασία από τις ακόλουθες ιστοσελίδες:
  - <https://www.osha.gov> (ΗΠΑ)
  - <https://osha.europa.eu/> (Ευρώπη)

### ⚠ ΠΡΟΕΙΔΟΠΟΙΗΣΗ Κίνδυνος υψηλής πίεσης υγρών

Ποτέ μην πιάνετε, μην αγγίζετε και μην έρχεστε με άλλο τρόπο σε επαφή με μία διαρροή υδραυλικής πίεσης. Όταν το υδραυλικό κύκλωμα είναι υπό πίεση, το υδραυλικό υγρό μπορεί να βγει με μεγάλη. Η διαρροή υγρού υπό πίεση μπορεί να διεισδύσει στο δέρμα προκαλώντας σοβαρό τραυματισμό. Εάν συμβεί κάποιο ατύχημα, επικοινωνήστε με την πλησιέστερη υπηρεσία υγείας **αμέσως!** Κάθε υγρό που εγγέεται στο δέρμα πρέπει να αφαιρεθεί χειρουργικά μέσα σε λίγες ώρες ειδάλως μπορεί να προκύψει γάγγραινα.

- ▶ Πάντα, πριν αποσυνδέσετε τις υδραυλικές ή άλλες γραμμές, η πίεση πρέπει να εκτονώνεται. Σφίξτε όλες τις συνδέσεις πριν εφαρμόσετε την πίεση.
- ▶ Όταν ελέγχετε για διαρροές, να φοράτε πάντοτε προστατευτικά γυαλιά ασφαλείας. Μην χρησιμοποιείτε τα χέρια σας για να ελέγξετε για διαρροές στο υδραυλικό κύκλωμα.
- ▶ Πάντα να αποφεύγετε τη διαρροή στοιχείων κατά τη διάρκεια της διαδικασίας σύσφιξης.
- ▶ Να φοράτε πάντα προστατευτικό εξοπλισμό για τα μάτια και το πρόσωπο το οποίο είναι ανθεκτικό στην κρούση όταν βρίσκεστε πλησίον ή κατά τη λειτουργία του εργαλείου.
- ▶ Βεβαιωθείτε ότι όλα τα υπόλοιπα άτομα στο χώρο φορούν ανθεκτικό στην κρούση προστατευτικό εξοπλισμό για τα μάτια και το πρόσωπο.
- ▶ Ακόμη και μικρά θραύσματα μπορούν να τραυματίσουν τα μάτια και να προκαλέσουν τύφλωση.



**Κίνδυνοι υδραυλικής παροχής και σύνδεσης**

- Αποσυνδέστε την παροχή ισχύος και εκτονώστε την πίεση από το υδραυλικό σύστημα πριν να συνδέσετε ή να αποσυνδέσετε σωλήνες, συνδέσμους ή εξαρτήματα.
- Ποτέ μην πιάνετε, μην αγγίζετε και μην έρχεστε με άλλο τρόπο σε επαφή με μία διαρροή υδραυλικής πίεσης. Το διαφεύγον έλαιο μπορεί να διεισδύσει στο δέρμα και να προκαλέσει τραυματισμό.
- Όλες οι υδραυλικές συνδέσεις πρέπει να πραγματοποιούνται με ασφάλεια. Οι χαλαροί οι ακατάλληλοι σύνδεσμοι με σπειρώματα μπορούν ενδεχομένως να είναι επικίνδυνοι αν τεθούν υπό πίεση. Η υπερβολική σύσφιξη μπορεί να προκαλέσει πρόωρη βλάβη των σπειρωμάτων. Οι σύνδεσμοι πρέπει μόνο να συσφιχτούν με ασφάλεια και να μην παρουσιάζουν διαρροές.
  - Βεβαιωθείτε ότι οι σύνδεσμοι ταχείας αποσύνδεσης είναι καθαροί και πλήρως συνδεδεμένοι.
  - Οι συνδέσεις με σπειρώματα, όπως οι σύνδεσμοι, οι μετρητές κ.λπ. πρέπει να είναι καθαρές, να συσφιχτούν με ασφάλεια και να μην παρουσιάζουν διαρροές.
- Μην χρησιμοποιείτε δύο δίδυμους σωλήνες συνδεδεμένους άκρο με άκρο. Αυτό θα δώσει υψηλή πίεση στην πλευρά ανασύρσης του εργαλείου και θα του προκαλέσει δυσλειτουργία.
- Μην χρησιμοποιείτε συστρεμμένους σωλήνες. Επιθεωρήστε και αντικαταστήστε αν υπάρχει ζημία.
- Προστατέψτε τους σωλήνες και τους συνδέσμους από κινδύνους, όπως τα αιχμηρά άκρα, η θερμότητα ή οι προσκρούσεις. Επιθεωρείτε καθημερινά και αντικαταστήστε αν παρουσιαστούν ρωγμές, φθορά, ζημία ή διαρροή.
- Μην επιχειρήσετε να χαλαρώσετε τη σύνδεση στροφέα.
- Βεβαιωθείτε ότι όλος ο υδραυλικός εξοπλισμός και τα εξαρτήματα έχουν την κατάλληλη ονομαστική τιμή για τη μέγιστη πίεση λειτουργίας της αντλίας.

**Παροχή αέρα και κίνδυνοι σύνδεσης**

- Ο πεπιεσμένος αέρας μπορεί να προκαλέσει σοβαρό τραυματισμό.
- Κλείνετε πάντοτε την παροχή αέρα, αποστραγγίστε τον εύκαμπτο σωλήνα από πεπιεσμένο αέρα και αποσυνδέστε την αντλία από την παροχή αέρα όταν δεν την χρησιμοποιείτε, πριν να αλλάξετε εξαρτήματα ή όταν πραγματοποιείτε επισκευές.
- Ποτέ μην κατευθύνετε αέρα επάνω σε εσάς ή σε οποιονδήποτε άλλο.
- Οι εκτινασόμενοι σωλήνες μπορούν να προκαλέσουν σοβαρό τραυματισμό. Ελέγχετε πάντοτε για εύκαμπτους σωλήνες και συνδέσμους με ζημία ή χαλάρωση.
- Όταν χρησιμοποιείτε διασπαστικούς συνδέσμους συστροφής, θα πρέπει να εγκαθιστάτε πείρους ασφαλείας.
- Μην υπερβαίνετε τη μέγιστη πίεση παροχής αέρα που αναφέρεται επάνω στην αντλία.

**⚠ ΠΡΟΕΙΔΟΠΟΙΗΣΗ Κίνδυνο εκσφενδόνισης αντικειμένων**

Μην πιέζετε ποτέ ένα μη συνδεδεμένο αρσενικό ζεύκτη. Οι αρσενικοί συζεύκτες δεν έχουν σχεδιαστεί για να αντέχουν σε υψηλή πίεση, στη μη συνδεδεμένη λειτουργία. Η συμπίεση ενός μη συνδεδεμένου αρσενικού συνδέσμου μπορεί να οδηγήσει σε σοβαρό σωματικό τραυματισμό ή θάνατο.

- ▶ Εάν ένας αρσενικός ζεύκτης παραμείνει μη συνδεδεμένος, ελέγξτε το σύστημα υδραυλικού εύκαμπτου σωλήνα και διορθώστε το σφάλμα.

**⚠ ΠΡΟΕΙΔΟΠΟΙΗΣΗ Κίνδυνος σοβαρού τραυματισμού**

Πριν αυξήσετε την πίεση, ελέγξτε το υδραυλικό κύκλωμα. Ο πεπιεσμένος αέρας μπορεί να προκαλέσει τραυματισμό.

- ▶ Κλείνετε πάντοτε την παροχή αέρα, όταν δεν χρησιμοποιείται ή πριν από οποιοσδήποτε ρυθμίσεις.
- ▶ Εκτονώνετε την πίεση αέρα από τον εύκαμπτο σωλήνα και αποσυνδέετε το εργαλείο από την παροχή αέρα όταν δεν χρησιμοποιείται ή πριν από οποιοσδήποτε ρυθμίσεις.
- ▶ Να χρησιμοποιείτε πάντα το σωστό μέγεθος εύκαμπτου σωλήνα και τη σωστή πίεση αέρα για το εργαλείο.
- ▶ Ελέγχετε πάντοτε την κατάσταση των στοιχείων που συναρμολογούν το υδραυλικό κύκλωμα. Εάν υπάρχει κάποιο ελαττωματικό εξάρτημα, επικοινωνήστε με το κέντρο πελατών για να το αντικαταστήσετε με άλλο εξάρτημα με τα ίδια χαρακτηριστικά σε σωστή κατάσταση. Μόνο το εξειδικευμένο και εκπαιδευμένο προσωπικό μπορεί να προσφέρει υπηρεσίες συντήρησης και βελτίωσης σε αυτήν τη συσκευή.

**⚠ ΠΡΟΕΙΔΟΠΟΙΗΣΗ Κίνδυνος σοβαρού τραυματισμού**

Όταν εργάζεστε με εξοπλισμό υψηλής πίεσης, να προστατεύετε πάντα το πρόσωπο. Ο εξοπλισμός υψηλής πίεσης μπορεί να προκαλέσει σοβαρό τραυματισμό.

- ▶ Να φοράτε πάντοτε προστατευτικά γυαλιά ή / και μάσκα προσώπου.
- ▶ Ελέγξτε τον εξοπλισμό υπό πίεση και δώστε προσοχή στο μανόμετρο, επειδή, σε περίπτωση κυκλωμάτων μικρού όγκου, η πίεση μπορεί να αυξηθεί αρκετά γρήγορα.

**Πινακίδες και Αυτοκόλλητα**

Το προϊόν διαθέτει σήματα και αυτοκόλλητα που περιέχουν σημαντικές πληροφορίες για την ατομική ασφάλεια και τη συντήρηση του προϊόντος. Τα σήματα και τα αυτοκόλλητα πρέπει να είναι πάντοτε ευανάγνωστα. Μπορείτε να παραγγείλετε καινούργια σήματα και αυτοκόλλητα από τον κατάλογο ανταλλακτικών.



## Χρήσιμες πληροφορίες

### ServAid

Το ServAid είναι μια πύλη που ενημερώνεται συνεχώς και περιέχει Τεχνικές πληροφορίες, όπως:

- Κανονιστικές πληροφορίες και πληροφορίες ασφαλείας
- Τεχνικά δεδομένα
- Οδηγίες εγκατάστασης, λειτουργίας και συντήρησης
- Λίστες ανταλλακτικών
- Εξαρτήματα
- Διαστασιολογικά σχεδιαγράμματα

Παρακαλούμε επισκεφθείτε: <https://servaid.atlascopco.com>.

Για περαιτέρω Τεχνικές πληροφορίες, επικοινωνήστε με τον τοπικό αντιπρόσωπο της Atlas Copco.

## Tekniska data

### Produktdata

Oljeflöde vid 700 bar	0.7 l/min
Oljeflöde vid 86 bar	1.0 l/min
Oljeflöde vid 10 000 psi	44 tum/min
Oljeflöde vid 1 250 psi	62 tum/min
Oljekapacitet	9 l 2.38 US gallon
Vikt	kg lb
Längd	420 mm 16.54 tum
Höjd	600 mm 23.62 tum
Bredd	420 mm 16.54 tum

## Deklarationer

### Ansvar

Många händelser i arbetsmiljön kan påverka åtdragningsprocessen och kräva en validering av resultat. I enlighet med gällande standarder och/eller föreskrifter, ställer vi som krav att det installerade momentet och rotationsriktningen kontrolleras efter varje händelse som kan påverka åtdragningsresultat. Exempel på sådana händelser inkluderar, men är inte begränsade till:

- hydraulslangarnas ålder och skick samt hydralpumpens anslutningar
- initial installation av verktygssystemet
- ändring av delbatch, bult, skruvbatch, verktyg, mjukvara, konfiguration eller miljö
- ändring av luftanslutningar eller elektriska anslutningar
- ändring i linjens ergonomi, process, kvalitetsförfaranden eller praxis
- byte av operatör

- någon annan ändring som påverkar åtdragningsprocessens resultat

Kontrollen ska:

- Se till att sammanfogningen inte har ändrats på grund av påverkande händelser.
- Göras efter initial installation, underhåll eller reparation av utrustningen.
- Inträffa minst en gång per skift eller vid annan lämplig frekvens.

### EU-FÖRSÄKRAN OM ÖVERENSSTÄMMELSE

Vi, Tentec Ltd. C/O Atlas Copco Bolt Tightening Solutions, Unit F1, Innovation Drive, Pendeford, Wolverhampton, England, WV9 5GA, försäkrar under eget ansvar att produkten (med namn, typ och serienummer, se framsida) uppfyller följande direktiv:

**2006/42/EC (MD)**

Tillämpade harmoniserade standarder:

Myndigheter kan begära relevant teknisk information från:

Jonathan Gibbs, Quality Manager, Atlas Copco Bolt Tightening Solutions, Unit F1, Innovation Drive, Pendeford, Wolverhampton, England, WV9 5GA

Wolverhampton, 5 December 2022

**David Jones, General Manager**

Utfärdarens underskrift

### Behörig representant, EU

Håkan Andersson, Managing Director  
Atlas Copco Industrial Technique AB  
SE-105 23  
Stockholm, SWEDEN

### Teknisk fil EU

Aleksandra Duric, Product Compliance Manager  
Atlas Copco Industrial Technique AB  
SE-105 23  
Stockholm, SWEDEN

### Bullerdeklaration

- Ljudtrycksnivå 85 dB(A), osäkerhet 3 dB(A), i enlighet med ISO 15744.

- Ljudnivå dB(A) , osäkerhet 3 dB(A), i enlighet med ISO 15744.

Dessa deklarerade värden har erhållits genom laboratorie-  
tester i enlighet med angivna direktiv eller standarder och är  
lämpliga att jämföra med deklarerade värden för andra maski-  
ner som testats i enlighet med samma direktiv eller stan-  
darder. Värdena kan inte användas för riskbedömning och  
värden som uppmäts på individuella arbetsplatser kan vara  
högre. De faktiska exponeringsvärdena och de skaderisker  
som en enskild användare utsätts för är unika och beror på  
personens arbetssätt, i vilket material maskinen används, an-  
vändarens exponeringstid och fysiska kondition samt maski-  
nens skick.

Vi på **Tentec Ltd. C/O Atlas Copco Bolt Tightening Solu-  
tions** kan inte hållas ansvarsskyldiga för konsekvenserna av  
att använda de angivna värdena istället för värden som åter-  
speglar den faktiska exponeringen vid en individuell  
riskbedömning på en arbetsplats över vilken vi inte har någon  
kontroll.

För att förebygga eventuella framtida åkommor rekom-  
menderar vi att hälsokontroller genomförs för att upptäcka  
tidiga symptom som kan bero på bullerexponeringen arbet-  
suppgifter.

- i** Ljudemissionerna anges som vägledning för maskinbyg-  
garen. Ljudemissionsdata för hela maskinen skall anges  
i instruktionshandboken till maskinen.

### Information om Artikel 33 i REACH

EU-förordning (EG) nr. 1907/2006 om registrering, utvärder-  
ing, godkännande och begränsning av kemikalier (Reach)  
anger bland annat krav rörande kommunikation i leveransked-  
jan. Informationskraven gäller även för produkter som in-  
nehåller så kallade Särskilt farliga ämnen ("Kandidatförteck-  
ningen"). Den 27 juni 2018 blev blymetall (CAS-nr.  
7439-92-1) tillagt i Kandidatförteckningen.

I enlighet med informationen ovan har detta meddelande som  
syfte att informera dig om att vissa mekaniska komponenter i  
produkten kan innehålla blymetall. Detta är i enlighet med rå-  
dande begränsningslagstiftning för specifika ämnen och  
baseras på undantag i RoHS-förordningen (2011/65/EU). Bly-  
metall kommer inte att läcka eller förändras från eller i pro-  
dukten vid normal användning och koncentrationen blymetall  
i den färdiga produkten ligger långt under gällande gränsvär-  
den. Kom ihåg att kontrollera lokala krav för bly när produk-  
ten ska avfallshanteras.

### Regionala krav

#### **⚠** VARNING

Denna produkt kan utsätta dig för kemikalier inklusive  
bly, som är känd för staten Kalifornien för att orsaka can-  
cer och fosterskador och annan reproduktiv skada. För  
mer information gå in på

<https://www.p65warnings.ca.gov/>

### Säkerhet

KASSERA EJ – GE TILL ANVÄNDAREN

#### **⚠** VARNING Läs alla säkerhetsföreskrifter, instruk- tioner, illustrationer och specifikationer som hör till elverktuget.

Underlåtenhet att följa alla angivna instruktioner kan leda  
till elektrisk stöt, eldsvåda och/eller svåra personskador.

**Spara alla varningar och instruktioner för framtida  
bruk.**

#### **⚠** VARNING Alla lokala säkerhetsföreskrifter avseende installation, drift och underhåll skall alltid åtföljas.

### Användningsintyg

- Endast för yrkesmässigt bruk.
- Denna produkt och medföljande tillbehör får inte modi-  
fieras på något sätt.
- Använd inte denna produkt om den har skadats.
- Om produktuppgifterna eller varningsskyltarna på pro-  
dukten inte är läsliga eller lossnar ska de bytas omedel-  
bart.
- Produkten får endast installeras, användas och servas av  
behöriga personer i en miljö för industriellt bruk.

### Produktspecifika anvisningar

#### Drift

#### Allmänna säkerhetsföreskrifter

För att reducera risken för skador, måste alla som använder,  
installerar, reparerar, underhåller, byter tillbehör på eller arbe-  
tar nära detta verktyg läsa och förstå dessa instruktioner innan  
de genomför några sådana uppgifter. Vår målsättning är att  
producera verktyg som hjälper dig arbeta säkert och effektivt.  
Den viktigaste säkerhetsanordningen för denna målsättning  
och alla verktyg är du själv. Skötsel och gott omdöme är det  
bästa skyddet mot skador. Alla potentiella faror kan inte näm-  
nas här, men vi har försökt belysa de områden det är extra  
viktigt att vara uppmärksam på.

- Endast kvalificerade och utbildade operatörer får in-  
stallera, justera och använda denna produkt.
- Denna produkt och medföljande tillbehör får inte modi-  
fieras på något sätt.
- Använd inte denna produkt om den har skadats.
- Om varningsdekalerna på produkten inte är läsliga eller  
lossnar ska de bytas omedelbart.

#### För ytterligare säkerhetsinformation ber vi er ta del av följande:

- Övrig dokumentation och information som medföljer pro-  
dukten.
- Din arbetsgivare, fackförbund och/eller branschförbund.
- Ytterligare hälso- och säkerhetsinformation kan erhållas  
från följande webbplatser:
  - <https://www.osha.gov> (USA)
  - <https://osha.europa.eu/> (Europa)

**⚠ VARNING Risk för vätskesprutning med högt tryck**

Du får aldrig ta tag i, röra vid eller på något annat sätt komma i kontakt med ett hydrauliskt tryckläckage. När hydraulkretsen är trycksatt kan hydraulvätskan spruta ut med mycket hög hastighet. Hydraulvätska som sprutar ut under tryck kan tränga in i huden och orsaka allvarliga personskador. Om en olycka inträffar ska du kontakta närmaste läkare **omedelbart!** All vätska som har trängt in i huden måste opereras bort inom några få timmar, annars kan kallbrand uppstå.

- ▶ Nollställ alltid hydraultryck innan du kopplar från hydraulledningarna eller andra ledningar. Dra åt alla anslutningar innan systemet trycksätts.
- ▶ Bär alltid säkerhetsgodkända ögonskydd vid läckagekontroller. Använd aldrig händerna för att kontrollera läckage i hydraulkretsen.
- ▶ Håll dig alltid på behörigt avstånd från läckande element under åtdragningen.
- ▶ Använd alltid slagtåliga ögon- och ansiktsskydd om du arbetar med eller uppehåller dig i närheten av drift, reparationer eller underhåll av enheten.
- ▶ Se till att alla andra som uppehåller sig i närheten använder slagtåliga ögon- och ansiktsskydd.
- ▶ Även små föremål som kastas iväg kan skada ögonen och orsaka blindhet.

**Risker med försörjning och anslutning av tryckluft**

- Koppla från strömmen och släpp ut trycket ur hydraulsystemet innan slangar, kopplingar eller tillbehör kopplas till eller från.
- Du får aldrig ta tag i, röra vid eller på något annat sätt komma i kontakt med ett hydrauliskt tryckläckage. Ut-sprutande olja kan tränga genom huden och orsaka skador.
- Alla hydrauliska anslutningar måste vara ordentligt anslutna. Lösa eller felaktigt iskruvade kopplingar kan vara potentiella faror om de tryckbelastas. Kraftigt överdriven åtdragning kan orsaka att gängorna ger med sig i förtid. Kopplingar måste vara ordentligt åtdragna och läckagefria.
  - Se till att alla snabbkopplingar är rena och ordentligt kopplade.
  - Gängade anslutningar som t.ex. kopplingar, tryckmätare, måste vara ordentligt åtdragna och täta.
- Använd inte två tvilling slangar anslutna i serie. Detta kommer att leverera högt tryck till den indragningsbara sidan av verktyget och orsaka felfunktion.
- Använd inte slangar som snott sig. Kontrollera och byt ut om de är skadade.
- Skydda slangar och anslutningar mot skador som vassa kanter, värme eller slag. Kontrollera dagligen om det finns sprickor, slitage, skador eller läckage.
- Försök inte lossa vridkopplingen.
- Kontrollera att märkbelastningen för all hydraulutrustning och tillbehör inte överstiger pumpens maximala arbetstryck.

**Risker med tryckluftmatning och tryckluftanslutning**

- Tryckluft kan orsaka allvarliga personskador.

- Stryp alltid lufttillförseln, eliminera trycket i slangarna och koppla bort pumpen från tryckluftskällan när den inte används, före utbyte av tillbehör och vid reparation.
- Rikta aldrig luftstrålen mot dig själv eller andra.
- Snärtande slangar kan orsaka svåra skador. Kontrollera alltid om slangar eller kopplingar är skadade eller lösa.
- Om universalvridkopplingar används måste låstappar finnas.
- Överskrid inte maximalt tillförseltryck som finns angivet på pumpen.

**⚠ VARNING Kringflygande föremål**

Trycksätt aldrig en icke ansluten hankoppling. Hankopplingar är inte utformade till att stå emot högt tryck, i icke anslutet läge. Trycksättning av oansluten hankoppling kan orsaka allvarliga kroppsskador eller dödsfall.

- ▶ Om det blir en oansluten hankoppling över, ska du kontrollera den hydrauliska slangens integritet och åtgärda felet.

**⚠ VARNING Risk för allvarlig personskada**

Kontrollera alltid trycket i hydraulsystemet innan du höjer trycket. Trycksatt luft kan orsaka allvarlig skada.

- ▶ Stäng alltid av lufttillförseln när den inte används eller innan justeringar görs.
- ▶ Släpp ut lufttrycket ur slangen och koppla bort verktyget från lufttillförseln när den inte används eller innan någon justering görs.
- ▶ Använd alltid rätt slangstorlek och lufttryck för verktyget.
- ▶ Kontrollera alltid skicket på alla delar som ingår i hydraulkretsen. Om några delar är defekta ska du kontakta kundcenter och beställa en utbytesdel som har samma egenskaper i korrekt skick. Endast kvalificerad och utbildad personal får utföra underhåll och förbättringsservice på den här enheten.

**⚠ VARNING Risk för allvarlig personskada**

Skydda alltid ansiktet vid arbete med högtrycksutrustning. Högtrycksutrustning kan orsaka allvarliga personskador.

- ▶ Bär alltid skyddsglasögon och/eller ansiktsmask.
- ▶ Övervaka den trycksatta utrustningen och se upp med manometrarna eftersom trycket kan stiga snabbt och kraftigt i lågvolymskretsar.

**Skyltar och dekal**

Produkten är försedd med skyltar och dekaler med viktig information om personlig säkerhet och produktunderhåll. Skyltarna och dekalerna måste alltid vara lätta att läsa. Nya skyltar och dekaler kan beställas med hjälp av reservdelslistan.





## Användbar information

### ServAid

ServAid är en portal som uppdateras kontinuerligt och som innehåller teknisk information, till exempel:

- Föreskrifter och säkerhetsinformation
- Tekniska data
- Installations-, drift- och serviceanvisningar
- Reservdelslistor
- Tillbehör
- Dimensionsritningar

Besök: <https://servaid.atlascopco.com>.

Kontakta närmaste representant för Atlas Copco om du behöver ytterligare teknisk information.

## Технические данные

### Характеристики изделия

Поток масла при 700 бар	0.7 л/мин
Поток масла при 86 бар	1.0 л/мин
Поток масла при 10 000 фунтов на кв. дюйм	44 дюйма/мин
Поток масла при 1250 фунтов на кв. дюйм	62 дюйма/мин
Объем масла	9 л, 2.38 галл. США
Вес	кг фунтов
Длина	420 мм 16.54 дюйм
Высота	600 мм 23.62 дюйм
Ширина	420 мм 16.54 дюйм

## Декларации

### Ответственность

В рабочей среде на процесс затяжки могут оказывать влияние различные события, которые требуют проверки результатов. В соответствии с применимыми стандартами и/или предписаниями, настоящим мы требуем от вас проверки установленного момента и направления вращения после любого события, которое может повлиять на результат затяжки. Примерами таких событий, помимо прочего, являются:

- срок службы и состояние гидравлических шлангов и соединений гидравлического насоса;
- первоначальная установка инструментальной системы;
- замена групп деталей, винтов, болтов, а также инструмента, программного обеспечения, конфигурации или среды;

- замена пневматических или электрических соединений;
- изменение в эргономике линии, техпроцессе, процедурах контроля качества или методах работы;
- замена оператора;
- любое другое изменение, влияющее на результат процесса затяжки.

Проверка должна:

- подтверждать, что характеристики соединений не изменились в результате событий, оказывающих влияние;
- проводиться после первоначальной установки, техобслуживания или ремонта оборудования;
- выполняться не менее одного раза за смену или с другой подходящей периодичностью.

## ДЕКЛАРАЦИЯ О СООТВЕТСТВИИ ЕС

Компания Tentec Ltd. C/O Atlas Copco Bolt Tightening Solutions, Unit F1, Innovation Drive, Pendeford, Wolverhampton, England, WV9 5GA, с полной ответственностью заявляет, что данное изделие (наименование, тип и серийный номер которого указаны на титульном листе) соответствует положениям следующих директив: **2006/42/EC (MD)**

Были применены следующие согласованные стандарты:


Официальные органы могут запросить соответствующую техническую информацию у следующих лиц:

Jonathan Gibbs, Quality Manager, Atlas Copco Bolt Tightening Solutions, Unit F1, Innovation Drive, Pendeford, Wolverhampton, England, WV9 5GA

Wolverhampton, 5 December 2022

**David Jones, General Manager**

Подпись заявителя



### Авторизованный представитель в Евросоюзе

Håkan Andersson, Managing Director  
Atlas Copco Industrial Technique AB  
SE-105 23  
Stockholm, SWEDEN

### Техническая информация, Европейский Союз

Aleksandra Duric, Product Compliance Manager  
Atlas Copco Industrial Technique AB  
SE-105 23



Stockholm, SWEDEN

### Заявление о декларации по шумам

- Уровень звукового давления 85 дБ(А), погрешность 3 дБ(А), в соответствии со стандартом ISO 15744.
- Уровень звуковой мощности дБ(А), погрешность 3 дБ(А), в соответствии со стандартом ISO 15744.

Эти заявляемые характеристики получены в результате типовых лабораторных испытаний в соответствии с указанными стандартами и подходят для сравнения с заявленными характеристиками других агрегатов, испытанных в соответствии с теми же самыми стандартами. Эти заявленные значения не могут быть использованы при выполнении оценки рисков. Значения, полученные непосредственно на рабочем месте, могут быть выше заявленных. Значения фактического воздействия и риск причинения вреда каждого отдельного пользователя уникальны и зависят от метода работы пользователя, обрабатываемой детали и оформления рабочего места, а также от времени воздействия и состояния здоровья пользователя.

Компания **Tentec Ltd. C/O Atlas Copco Bolt Tightening Solutions** не может нести ответственность за последствия использования заявленных значений вместо значений, отражающих фактическое воздействие, при оценке индивидуальных рисков в ситуации на рабочем месте, которую компания не в состоянии контролировать.

Мы рекомендуем программу контроля за здоровьем, которая обеспечивает раннее обнаружение симптомов вредного шумового воздействия и позволяет своевременно пересмотреть процедуры обслуживания, чтобы предотвратить дальнейшее ухудшение.

- i** Значение излучения шума приведено в качестве руководящей информации для изготовителя устройства. Данные по излучению шума для всего устройства должны быть приведены в руководстве по эксплуатации устройства.

### Информация относительно статьи 33 в REACH

Регламент Европейского союза (ЕС) № 1907/2006, регулирующий регистрацию, экспертизу, лицензирование и оборот химических средств (REACH), определяет, помимо прочего, требования к коммуникации в цепочке поставок. Информационные требования распространяются также на продукты, которые содержат так называемые особо опасные вещества (перечень веществ-кандидатов). 27 июня 2018 года металлический свинец (CAS номер 7439-92-1) был внесен в перечень веществ-кандидатов.

В связи с вышеизложенным настоящим ставим вас в известность, что некоторые механические компоненты продукта могут содержать металлический свинец. Это соответствует действующему законодательству в отношении ограничения использования веществ и основано на законных исключениях, указанных в Директиве ЕС по ограничению использования опасных веществ RoHS (2011/65/EU). Металлический свинец не дает утечек или не видоизменяется в продукте во время

нормальной эксплуатации, и концентрация металлического свинца в готовом продукте намного ниже применимого порогового значения. Необходимо учитывать местные требования к утилизации свинца после окончания срока службы продукта.

### Региональные требования

#### **⚠ ПРЕДУПРЕЖДЕНИЕ**

В процессе использования данного продукта существует опасность подвергнуться воздействию химических веществ, в частности, свинца, который, согласно данным, имеющимся в штате Калифорния, вызывает раковые заболевания, врожденные дефекты развития или другие патологии репродуктивной системы. Более подробная информация представлена на веб-сайте

<https://www.p65warnings.ca.gov/>

### Безопасность

НЕ ВЫБРАСЫВАТЬ — ПЕРЕДАТЬ ПОЛЬЗОВАТЕЛЮ

- ⚠ ПРЕДУПРЕЖДЕНИЕ** Ознакомьтесь со всеми предупреждениями по безопасной работе, инструкциями, иллюстрациями и спецификациями, которые поставляются вместе с данным электроинструментом.

Несоблюдение приведенных ниже инструкций может привести к поражению электрическим током, пожару и/или серьезной травме.

Сохраните все предупреждения и инструкции для справки на будущее.

- ⚠ ПРЕДУПРЕЖДЕНИЕ** Необходимо неукоснительно соблюдать все местные законодательно закрепленные правила техники безопасности, касающиеся установки, эксплуатации и техобслуживания.

### Предписание по использованию

- Только для профессионального использования.
- Запрещается модифицировать данное изделие и его принадлежности каким-либо образом.
- В случае повреждения данного изделия его использование запрещено.
- Если этикетка с информацией об изделии или с предупредительными знаками на корпусе изделия стала неразборчивой или отклеилась, без промедления замените ее.
- Данное устройство должно устанавливаться, эксплуатироваться и обслуживаться только квалифицированным персоналом в промышленных условиях.

## Особые инструкции по устройству

### Эксплуатация

#### Общие правила техники безопасности

Чтобы снизить риск получения травмы, все лица, занятые в процессе эксплуатации, установки, ремонта, техобслуживания, замены принадлежностей данного инструмента или работающие возле него, должны прочесть и усвоить настоящие инструкции перед выполнением любой из упомянутых задач. Данный инструмент помогает работать эффективно с соблюдением всех правил техники безопасности. Самый важный фактор при достижении этой цели и защите любого инструмента – ВЫ САМИ. Ваша осмотрительность и правильная оценка рисков – это лучшая защита от травм. В настоящем документе невозможно охватить все вероятные опасности, однако мы постарались осветить те области, осведомленность о которых является крайне важной.

- Производить установку, регулировку и эксплуатацию данного продукта разрешается только квалифицированному и обученному персоналу.
- Запрещается модифицировать данное изделие и его принадлежности каким-либо образом.
- В случае повреждения данного изделия его использование запрещено.
- Если предупредительные надписи на корпусе изделия стали неразборчивыми или отклеились, следует без промедления заменить их.

#### Дополнительная информация по технике безопасности:

- Остальные документы и информационные материалы, входящие в комплектацию данного изделия.
- Ваш работодатель, профсоюз и/или отраслевая ассоциация.
- Дополнительная информация по охране труда и технике безопасности представлена на следующих веб-сайтах:
  - <https://www.osha.gov> (США)
  - <https://osha.europa.eu/> (Европа)

#### ПРЕДУПРЕЖДЕНИЕ Опасность выброса жидкости под высоким давлением

Запрещается трогать, прикасаться или иным образом контактировать с гидравлической жидкостью при ее утечке под давлением. При высоком давлении в гидравлическом контуре может произойти выброс гидравлической жидкости с высокой скоростью. При выбросе гидравлической жидкости под давлением она может привести к серьезным повреждениям кожного покрова. При несчастных случаях следует **немедленно** обратиться за помощью в ближайшее медицинское учреждение! При любом проникновении жидкости под кожу ее необходимо удалить с помощью хирургических инструментов во избежание гангрены.

- ▶ Пере отсоединением гидравлических шлангов необходимо обязательно сбрасывать давление. Перед подачей давления необходимо тщательно затянуть все соединения.
- ▶ При проверке на герметичность всегда надевайте защитные очки. Не допускается проверять отсутствие утечек в гидравлических контурах вручную.
- ▶ При затяжке соединений необходимо находиться в стороне от возможных источников утечки.
- ▶ Обязательно надевайте ударопрочные средства защиты глаз и лица при нахождении рядом с инструментом и в процессе его эксплуатации, ремонта или техобслуживания.
- ▶ Убедитесь, что на всех остальных людях, находящихся в рабочей зоне, надеты ударопрочные средства защиты глаз и лица.
- ▶ Даже мелкие вылетевшие осколки могут повредить глаза и вызвать слепоту.

#### Опасности, связанные с подачей гидравлической жидкости и гидравлическими соединениями

- Перед отсоединением или подсоединением шлангов, фитингов или принадлежностей следует отключить электропитание и сбросить давление в гидравлической системе.
- Запрещается трогать, прикасаться или иным образом контактировать с гидравлической жидкостью при ее утечке под давлением. Вырвавшееся под давлением масло может пройти сквозь кожу и вызвать травму.
- Все гидравлические соединения должны быть надежно затянуты. Ослабленные или неправильно навинченные фитинги под давлением могут быть потенциально опасны. Слишком сильная затяжка может вызывать преждевременный срыв резьбы. Фитинги всего лишь должны быть надежно затянуты и не должны иметь утечек.
  - Убедитесь, что быстроразъемные соединительные муфты чистые и полностью вошли в зацепление.
  - Резьбовые соединения, такие как фитинги, манометры и т. п., должны быть чистыми, надежно затянутыми и не должны иметь утечек.

- Запрещается использовать два двойных шланга, соединенных концами друг с другом. Это приведет к созданию высокого давления на возвратной стороне инструмента и вызовет его сбой.
- Запрещается использовать перекрученные шланги. Осмотрите их и замените, если они повреждены.
- Защитите шланги и соединители от таких опасных факторов, как острые края, действие тепла или ударные нагрузки. Ежедневно проверяйте их и при обнаружении растрескивания, износа, повреждения или утечки заменяйте.
- Не пытайтесь ослабить поворотное соединение.
- Все гидравлическое оборудование вместе с принадлежностями должно быть рассчитано на максимальное рабочее давление насоса.

#### Опасности, связанные с подсоединением и подачей сжатого воздуха

- Воздух под давлением может вызвать серьезную травму.
- Когда насос не используется, а также перед заменой его принадлежностей или при проведении ремонтных работ обязательно отключите подачу сжатого воздуха, сбросьте давление воздуха в шланге и отсоедините насос от линии подачи сжатого воздуха.
- Запрещается направлять поток воздуха на себя или на кого-либо еще.
- Биение шлангов может привести к серьезной травме. Обязательно проверяйте шланги и фитинги на предмет повреждения или слабого закрепления.
- Какие бы универсальные соединения не использовались, обязательно устанавливайте фиксирующие штифты.
- Не превышайте максимального значения давления воздуха, указанного на насосе.

#### ПРЕДУПРЕЖДЕНИЕ Опасность вылета осколков

Запрещается подавать давление на разъединенную охватываемую втулку. Разъединенные охватываемые втулки не рассчитаны на высокое давление. Приложение давления к разъединенной охватываемой втулке может привести к тяжелому телесному повреждению или смерти.

- ▶ Если осталось незадействованное штекерное соединение, проверьте узел гидравлического шланга и устраните неисправность.

#### ПРЕДУПРЕЖДЕНИЕ Риск тяжелой травмы

Перед повышением давления необходимо контролировать состояние гидравлического контура. Воздух под давлением может стать причиной травмы.

- ▶ Когда инструмент не используется или перед тем как выполнять какие-либо регулировки, всегда отключайте подачу воздуха.
- ▶ Когда инструмент не используется или перед тем как выполнять какие-либо регулировки, стравливайте давление воздуха в шланге и отключайте инструмент от подачи воздуха.
- ▶ Всегда используйте шланг соответствующего размера и надлежащее давление сжатого воздуха для инструмента.
- ▶ Обязательно проверяйте состояние всех компонент гидравлического контура. При наличии неисправных компонентов, обращайтесь в центр обслуживания клиентов для их замены на другую деталь с аналогичными характеристиками в надлежащем состоянии. К техобслуживанию и наладке этого инструмента допускается только высококвалифицированный и опытный персонал.

#### ПРЕДУПРЕЖДЕНИЕ Риск тяжелой травмы

При работе с оборудованием высокого давления следует обязательно использовать средства защиты лица. Оборудование высокого давления может причинить серьезные телесные травмы.

- ▶ Обязательно надевайте защитные очки или маску.
- ▶ Контролируйте оборудование, работающее под давлением и следите за показаниями манометра, потому что давление может быстро увеличиваться в случае контуров малого объема.

#### Обозначения и наклейки

На данном изделии имеются знаки и наклейки, содержащие важную информацию по технике безопасности и техобслуживанию изделия. Знаки и наклейки должны всегда оставаться разборчивыми. Новые знаки и наклейки можно заказать по перечню запчастей.



s011050

#### Полезные сведения

##### Программа ServAid

ServAid – постоянно обновляемый портал, на котором содержится следующая техническая информация.

- Информация о нормативных требованиях и технике безопасности.
- Технические данные

- Инструкции по установке, эксплуатации и техобслуживанию.
- Перечень запасных частей.
- Принадлежности.
- Габаритные чертежи

Посетите: <https://servaid.atlascopco.com>.

Для получения дополнительной информации обратитесь к местному представителю Atlas Copco.

## Dane techniczne

### Dane produktu

Przepływ oleju przy ciś. 700 bar	0.7 l/min
Przepływ oleju przy ciś. 86 bar	1.0 l/min
Przepływ oleju przy ciś. 10000 psi	44 cal/min
Przepływ oleju przy ciś. 1250 psi	62 cal/min
Objętość oleju	9 l 2.38 gal (USA)
Masa	kg lb
Długość	420 mm 16.54 cali
Wysokość	600 mm 23.62 cali
Szerokość	420 mm 16.54 cali

## Deklaracje

### Odpowiedzialność

Wiele zdarzeń występujących w środowisku roboczym może mieć wpływ na proces dokręcania i wymaga potwierdzenia wyników. Zgodnie z obowiązującymi normami i/lub przepisami wymagamy niniejszym sprawdzenia zainstalowanego momentu obrotowego i kierunku obrotów po wystąpieniu każdego zdarzenia, które może mieć wpływ na wynik dokręcania. Poniżej podano niektóre przykłady takich zdarzeń:

- wiek i stan węży hydraulicznych oraz połączeń pompy hydraulicznej
- początkowe zamontowanie systemu narzędziowego
- zmiana partii części, partii śrub, wkrętów, narzędzia, oprogramowania, konfiguracji lub środowiska
- zmiana połączeń pneumatycznych lub elektrycznych
- zmiana ergonomii linii, procesu, procedur lub praktyk jakościowych
- zmiana operatora
- wszelkie inne zmiany, które mają wpływ na wynik procesu dokręcania

Kontrola powinna:

- Zagwarantować, że warunki wykonywania połączenia nie uległy zmianie z powodu wystąpienia zdarzeń mogących mieć wpływ.
- Zostać wykonana po początkowym zamontowaniu, konserwacji lub naprawie sprzętu.
- Zostać wykonana co najmniej raz na każdą zmianę roboczą lub z inną odpowiednią częstotliwością.

## DEKLARACJA ZGODNOŚCI UE

Firma Tentec Ltd. C/O Atlas Copco Bolt Tightening Solutions, Unit F1, Innovation Drive, Pendeford, Wolverhampton, England, WV9 5GA, oświadcza na swoją wyłączną odpowiedzialność, że produkt (którego nazwę, typ i numer seryjny podano na stronie tytułowej) jest zgodny z postanowieniami następujących dyrektyw: **2006/42/EC (MD)**

Obowiązujące normy zharmonizowane:

Władze mogą zażądać istotnych informacji technicznych od:

Jonathan Gibbs, Quality Manager, Atlas Copco Bolt Tightening Solutions, Unit F1, Innovation Drive, Pendeford, Wolverhampton, England, WV9 5GA

Wolverhampton, 5 December 2022

**David Jones, General Manager**

Podpis wystawcy

### Upoważniony przedstawiciel (Unia Europejska)

Håkan Andersson, Managing Director  
Atlas Copco Industrial Technique AB  
SE-105 23  
Stockholm, SWEDEN

### Dokumentacja techniczna (Unia Europejska)

Aleksandra Duric, Product Compliance Manager  
Atlas Copco Industrial Technique AB  
SE-105 23  
Stockholm, SWEDEN

### Oświadczenie o poziomie hałasu

- Poziom ciśnienia akustycznego 85 dB(A), niepewność pomiaru 3 dB(A), zgodnie z normą ISO 15744.
- Poziom ciśnienia akustycznego dB(A), niepewność pomiaru 3 dB(A), zgodnie z normą ISO 15744.



Te deklarowane wartości zostały uzyskane w ramach prób laboratoryjnych zgodnie z wymienionymi standardami. Można ich używać do porównywania z wartościami deklarowanymi innych narzędzi przetestowanych zgodnie z tymi samymi standardami. Nie można ich używać do oceny ryzyka, a wartości zmierzone w poszczególnych miejscach pracy mogą być wyższe. Rzeczywiste wartości oddziaływania i ryzyko obrażeń poszczególnych użytkowników są unikatowe i zależą od sposobu pracy użytkownika, przedmiotu obrabianego i konstrukcji stanowiska pracy, a także czasu oddziaływania i warunków fizycznych użytkownika.

Firma **Tentec Ltd. C/O Atlas Copco Bolt Tightening Solutions** nie może ponosić odpowiedzialności za skutki stosowania deklarowanych wartości, zamiast wartości odzwierciedlających rzeczywiste narażenie na hałas i drgania, w przypadku indywidualnej oceny zagrożeń występujących w konkretnej sytuacji w miejscu pracy, nad którą firma Desoutter nie sprawuje kontroli.

Zalecamy przeprowadzanie badań okresowych, mających na celu wykrycie objawów związanych z zmniejszenia hałasu, aby umożliwić zmianę procedur i zapobiec dalszemu pogorszeniu stanu zdrowia.

- ⓘ Wielkość emisji hałasu jest podawana jako wskazówka dla konstruktora narzędzia. Odnoszące się do całego narzędzia dane dotyczące emisji hałasu powinny być zamieszczone w instrukcji obsługi narzędzia.

### Informacje dotyczące artykułu 33 rozporządzenia REACH

Rozporządzenie Unii Europejskiej (UE) nr 1907/2006 w sprawie rejestracji, oceny, udzielania zezwoleń i stosowanych ograniczeń w zakresie chemikaliów (REACH) definiuje między innymi wymagania dotyczące komunikacji w łańcuchu dostaw. Wymóg informacyjny ma zastosowanie do produktów zawierających tak zwane substancje stanowiące bardzo duże zagrożenie (lista kandydacka). 27 czerwca 2018 do listy kandydackiej dodano ołów (CAS nr 7439-92-1).

W związku z powyższym niniejszy dokument służy poinformowaniu, że niektóre podzespoły mechaniczne produktu mogą zawierać ołów. Jest zgodny z obowiązującymi przepisami dotyczącymi substancji zakazanych i został opracowany w oparciu o zatwierdzone wyłączenia w dyrektywie RoHS (2011/65/UE). Ołów nie będzie wyciekał z produktu ani zmieniał formy podczas normalnej eksploatacji i jego stężenie w całym produkcie jest znacznie niższe niż obowiązująca wartość graniczna. Należy przestrzegać lokalnych wymagań dotyczących utylizacji ołowiu po upływie okresu eksploatacji produktu.

### Wymagania regionalne

#### ⚠ OSTRZEŻENIE

Ten produkt może narazić użytkownika na kontakt z chemikaliami, między innymi ołowiem, który wg władz stanu Kalifornia powoduje raka, wady wrodzone i upośledzenie płodności. Więcej informacji podano w witrynie

<https://www.p65warnings.ca.gov/>

## Bezpieczeństwo

Nie wyrzucać — przekazać użytkownikowi

- ⚠ **OSTRZEŻENIE** Należy przeczytać wszystkie ostrzeżenia dotyczące bezpieczeństwa oraz zapoznać się ze wszystkimi instrukcjami, ilustracjami i specyfikacjami dołączonymi do niniejszego narzędzia mechanicznego.

Nieprzestrzeganie wszystkich zmieszczonych poniżej instrukcji może doprowadzić do porażenia prądem elektrycznym, pożaru i/lub poważnych obrażeń.

**Wszystkie ostrzeżenia i instrukcje należy zachować do wykorzystania w przyszłości.**

- ⚠ **OSTRZEŻENIE** Należy zawsze przestrzegać wszystkich lokalnych przepisów dotyczących instalacji, obsługi i konserwacji.

### Oświadczenie o przeznaczeniu

- Wyłącznie do użytku profesjonalnego.
- Nie wolno w żaden sposób modyfikować produktu ani jego akcesoriów.
- Nie należy użytkować uszkodzonego produktu.
- Jeśli umieszczone na produkcie etykiety zawierające dane produktu lub ostrzegające przed niebezpieczeństwem przestaną być czytelne lub odpadną, należy je niezwłocznie wymienić.
- Produkt musi być instalowany, obsługiwany i serwisowany wyłącznie przez wykwalifikowaną osobę w warunkach przemysłowych.

### Instrukcje dotyczące produktu

#### Obsługa

#### Ogólne instrukcje bezpieczeństwa

Aby zmniejszyć zagrożenie wystąpienia obrażeń, wszystkie osoby korzystające z tego narzędzia, wykonujące jego instalację, naprawy, przeglądy, a także osoby wymieniające jego elementy lub pracujące w jego pobliżu, powinny przed przystąpieniem do tych czynności przeczytać i zrozumieć niniejsze instrukcje. Naszym celem jest produkowanie narzędzi, które pomogą pracować bezpiecznie i efektywnie. Najważniejszym czynnikiem zapewniającym bezpieczeństwo tego lub jakiegokolwiek innego narzędzia jest OPERATOR. Wykazywana przez operatora ostrożność i prawidłowa ocena sytuacji są najlepszą ochroną przed odniesieniem obrażeń ciała. Nie ma możliwości opisanie w niniejszej instrukcji wszystkich możliwych zagrożeń, lecz jej autorzy starali się uwzględnić te, których znajomość jest niezbędna.

- Wyłącznie wykwalifikowani i odpowiednio przeszkoleni operatorzy powinni być dopuszczeni do instalacji, regulacji i eksploatacji produktu.
- Nie wolno w żaden sposób modyfikować produktu ani jego akcesoriów.
- Nie należy użytkować uszkodzonego produktu.
- Jeśli umieszczone na produkcie etykiety ostrzegające przed niebezpieczeństwem przestaną być czytelne lub odpadną, należy je niezwłocznie wymienić.

**Dodatkowych informacji dotyczących bezpieczeństwa prosimy szukać:**

- W innych dokumentach i materiałach informacyjnych dołączonych do opakowania razem z tym produktem.
- U pracodawcy lub w odpowiednim związku zawodowym bądź organizacji zawodowej.
- Więcej informacji na temat bezpieczeństwa i higieny pracy można uzyskać z następujących witryn:
  - <https://www.osha.gov> (USA)
  - <https://osha.europa.eu/> (Europe)

**⚠ OSTRZEŻENIE Niebezpieczeństwo związane z płynami pod wysokim ciśnieniem**

W żadnym wypadku nie wolno chwytać ani dotykać miejsca wycieku oleju hydraulicznego znajdującego się pod wysokim ciśnieniem. Po zwiększeniu ciśnienia w obwodzie hydraulicznym może dojść do wydostania się płynu hydraulicznego z dużą prędkością. Płyn wyciekający pod ciśnieniem może uszkodzić skórę, powodując poważne obrażenia. W razie wypadku należy **bezwzględnie** skontaktować się z najbliższym zakładem opieki zdrowotnej! Płyn należy operacyjnie usunąć ze skóry w ciągu kilku godzin. W przeciwnym razie może dojść do wystąpienia gangreny.

- ▶ Przed odłączeniem przewodów hydraulicznych lub innych należy zawsze zlikwidować ciśnienie. Przed doprowadzeniem ciśnienia należy dokręcić wszystkie złącza.
- ▶ Sprawdzając szczelność, należy stosować atestowane okulary ochronne. Nie wolno sprawdzać szczelności obwodu hydraulicznego, używając rąk.
- ▶ Podczas dokręcania należy unikać nieszczelnych elementów.
- ▶ Obsługując, naprawiając lub konserwując urządzenie albo przebywając w tym czasie w jego pobliżu, należy stosować okulary ochronne i osłonę twarzy odporne na uderzenia.
- ▶ Należy zadbać o to, aby inne znajdujące się w pobliżu osoby nosiły okulary ochronne i osłonę twarzy.
- ▶ Nawet małe odłamki mogą uszkodzić oczy i spowodować ślepotę.

**Zagrożenia związane z podłączaniem do źródła zasilania hydraulicznego**

- Przed odłączeniem lub podłączeniem węży, złączek lub akcesoriów należy odłączyć zasilanie i rozhermetyzować układ hydrauliczny.
- W żadnym wypadku nie wolno chwytać ani dotykać miejsca wycieku oleju hydraulicznego znajdującego się pod wysokim ciśnieniem. Wyciekający olej hydrauliczny może przeniknąć przez skórę i spowodować obrażenia.
- Wszystkie połączenia hydrauliczne muszą być bezpiecznie zamocowane. Luźne lub nieprawidłowo wykonane połączenia gwintowane mogą być niebezpieczne przy wysokim ciśnieniu. Nadmierne dokręcenie może spowodować przedwczesne uszkodzenie gwintu. Wszystkie połączenia muszą być pewnie dokręcone i szczelne.

- Wszystkie szybkozłączka muszą być czyste i dokładnie zamocowane.
- Połączenia gwintowane, takie jak w przypadku łączników, przyrządów pomiarowych itp., muszą być czyste, pewnie zamocowane i szczelne.
- Nie wolno używać dwóch bliźniaczych węży połączonych ze sobą końcami. Takie postępowanie spowoduje podanie wysokiego ciśnienia od strony wycofywania narzędzia i doprowadzi do jego usterki.
- Nie wolno używać skręconych węży. Sprawdzać i wymieniać jeśli są uszkodzone.
- Chronić węże i złącza przed zagrożeniami takimi jak ostre krawędzie, wysoka temperatura lub uderzenia. Sprawdzać codziennie i wymieniać w przypadku stwierdzenia pęknięć, zużycia, uszkodzenia lub nieszczelności.
- Nie wolno podejmować prób poluzowania połączenia obrotowego.
- Upewnić się, że cały sprzęt i akcesoria hydrauliczne mogą pracować przy maksymalnym ciśnieniu roboczym pompy.

**Zagrożenia związane z podłączaniem do źródła sprężonego powietrza**

- Powietrze pod ciśnieniem może spowodować poważne obrażenia.
- W przypadku nieużywania pompy lub przed przystąpieniem do zmiany akcesoriów bądź do wykonania naprawy należy zawsze odciąć dopływ sprężonego powietrza, usunąć ciśnienie z przewodu elastycznego oraz odłączyć pompę od źródła sprężonego powietrza.
- Nie wolno kierować sprężonego powietrza na siebie lub inną osobę.
- Węże wprowadzone w nagły ruch przez wydostające się sprężone powietrze mogą spowodować poważne obrażenia. Zawsze należy sprawdzić, czy elastyczne przewody pneumatyczne i złączki nie są uszkodzone lub obluźnione.
- W przypadku stosowania uniwersalnego wkręcane złącza, musi być zainstalowany kołek blokujący.
- Nie wolno przekraczać maksymalnego ciśnienia źródła sprężonego powietrza, podanego na obudowie pompy.

**⚠ OSTRZEŻENIE Niebezpieczeństwo zranienia odławkami**

Nie podawać ciśnienia na niepodłączoną złączkę męską. Złączki męskie nie są przeznaczone do wysokich ciśnień w stanie niepodłączonym. Podanie działaniu ciśnienia niepodłączonej złączki męskiej może prowadzić do poważnych obrażeń ciała lub śmierci.

- ▶ W przypadku pozostawienia niepodłączonego połączenia męskiego należy sprawdzić zespół węży hydraulicznych i usunąć błąd.

**⚠ OSTRZEŻENIE Ryzyko poważnych obrażeń ciała**

Przed zwiększeniem ciśnienia należy sprawdzić obwód hydrauliczny. Powietrze pod ciśnieniem może spowodować obrażenia ciała.

- ▶ Zawsze odciąć dopływ sprężonego powietrza, jeśli nie jest ono używane lub przed przystąpieniem do wykonywania jakichkolwiek regulacji.
- ▶ Usunąć ciśnienie z węża pneumatycznego i odłączyć narzędzie od źródła sprężonego powietrza, jeśli nie jest ono używane lub przed przystąpieniem do wykonywania jakichkolwiek regulacji.
- ▶ Średnica węża oraz ciśnienie sprężonego powietrza zawsze muszą być dostosowane do używanego narzędzia.
- ▶ Należy zawsze sprawdzać stan elementów obwodu hydraulicznego. W przypadku wykrycia wadliwych elementów należy skontaktować się centrum obsługi klienta w celu wymiany ich na inne elementy o takich samych parametrach w dobrym stanie. Tylko wykwalifikowani i przeszkoleni pracownicy mogą zajmować się konserwacją oraz modernizacją tego urządzenia.

**⚠ OSTRZEŻENIE Ryzyko poważnych obrażeń ciała**

Pracując przy urządzeniach pod wysokim ciśnieniem, należy chronić twarz. Urządzenia pod wysokim ciśnieniem mogą spowodować poważne obrażenia ciała.

- ▶ Należy zawsze nosić okulary ochronne i/lub osłonę twarzy.
- ▶ Należy sprawdzać urządzenie pod ciśnieniem oraz obserwować manometr, ponieważ w obwodach o małej pojemności ciśnienie może gwałtownie wzrosnąć.

**Oznakowania i naklejki**

Na produkcji umieszczone są znaki i naklejki zawierające ważne informacje dotyczące bezpieczeństwa ludzi i konserwacji produktu. Znaki i naklejki powinny być zawsze czytelne. Nowe znaki i naklejki można zamówić, korzystając z listy części zamiennych.



s011050

**Przydatne informacje****ServAid**

ServAid jest stale aktualizowanym portalem zawierającym informacje techniczne takie jak:

- Informacje prawne i dotyczące bezpieczeństwa
- Dane techniczne
- Instrukcje instalacji, obsługi i serwisowania
- Listy części zamiennych
- Akcesoria
- Rysunki wymiarowe

Zapraszamy do odwiedzenia: <https://servaid.atlascopco.com>.

W celu uzyskania dodatkowych informacji należy skontaktować się z lokalnym przedstawicielem Atlas Copco.

**Technické údaje****Údaje o produkcie**

Olejový tok pri 700 bar	0.7 l/min
Olejový tok pri 86 bar	1.0 l/min
Olejový tok pri 10 000 psi	44 in/min
Olejový tok pri 1250 psi	62 in/min
Obsah oleja	9 l 2.38 US gallon
Hmotnosť	kg lb
Dĺžka	420 mm 16.54 in
Výška	600 mm 23.62 in
Šírka	420 mm 16.54 in

**Vyhlasenia****Zodpovednosť**

Mnohé udalosti v prevádzkovom prostredí môžu ovplyvniť uťahovací proces a vyžadujú si potvrdenie výsledkov. V súlade s aplikovanými normami a/alebo nariadeniami týmto požadujeme, aby ste skontrolovali inštalovaný moment a smer otáčania po každej udalosti, ktorá môže ovplyvniť výsledok uťahovania. Príkladmi takýchto udalostí sú o.i.:

- vek a stav hydraulických hadíc a spojok hydraulického čerpadla
- počiatočná montáž nástrojového systému
- zmena šarže dielov, svorky, šarže skrutiek, nástroja, softvéru konfigurácie alebo prostredia
- zmena vzduchových alebo elektrických pripojení
- zmena v linkovej ergonómii, spracovaní, procesoch kvality alebo činnostiach
- zmena operátora
- akákoľvek iná zmena, ktorá ovplyvní výsledok uťahovacieho procesu

Kontrola má:

- Zabezpečiť, že nedošlo k zmene podmienok rôznymi vplyvmi.
- Byť dokončená po počiatočnej montáži, údržbe alebo oprave zariadenia.
- Byť vykonaná raz za smenu alebo v inej vhodnej frekvencii.

**VYHLÁSENIE EU O ZHODE**

My, Tentec Ltd. C/O Atlas Copco Bolt Tightening Solutions, Unit F1, Innovation Drive, Pendeford, Wolverhampton, England, WV9 5GA, vyhlasujeme na našu výhradnú zodpoved-

nost', že výrobok (s názvom, typovým a výrobným číslom, pozri prednú stranu), je v zhode s nasledovnou(y)mi smernicou(ami):

**2006/42/EC (MD)**


Uplatnené harmonizované normy:

Orgány si môžu vyžiadať príslušné technické informácie od:  
Jonathan Gibbs, Quality Manager, Atlas Copco Bolt Tightening Solutions, Unit F1, Innovation Drive, Pendeford, Wolverhampton, England, WV9 5GA

Wolverhampton, 5 December 2022

**David Jones, General Manager**

Podpis emitenta



#### Splnomocnený zástupca EÚ

Håkan Andersson, Managing Director  
Atlas Copco Industrial Technique AB  
SE-105 23  
Stockholm, SWEDEN

#### Technický spis EÚ

Aleksandra Duric, Product Compliance Manager  
Atlas Copco Industrial Technique AB  
SE-105 23  
Stockholm, SWEDEN

#### Vyhlásenie o hlučnosti

- Hladina akustického tlaku 85 dB(A), neistota 3 dB(A), v súlade s ISO 15744.
- Hladina akustického výkonu dB(A), neistota 3 dB(A), v súlade s ISO 15744.

Tieto uvádzané hodnoty boli získané prostredníctvom laboratórnych typových skúšok v súlade so stanovenými normami a sú vhodné na porovnanie s uvádzanými hodnotami iných nástrojov, pre ktoré sa vykonali skúšky v súlade s rovnakými normami. Tieto uvádzané hodnoty nie sú vhodné na použitie pri hodnotení rizík a hodnoty namerané na jednotlivých pracoviskách môžu byť vyššie. Aktuálne hodnoty expozície a riziko poškodenia zdravia jednotlivých používateľov sú špecifické a závisia od spôsobu práce používateľa, konkrétneho obrobku a pracoviska a tiež od času expozície a fyzickej kondície používateľa.

My, **Tentec Ltd. C/O Atlas Copco Bolt Tightening Solutions**, nemôžeme byť zodpovední za následky používania uvádzaných hodnôt namiesto hodnôt, ktoré zodpovedajú aktuálnemu vyžarovaniu v individuálnom posúdení rizika v situácii na pracovnom mieste, nad ktorým nemáme kontrolu.

Odporúčame preventívnu kontrolu zdravotného stavu na detekciu včasných príznakov v dôsledku zaťaženia hluku, aby bolo možné upraviť postupy, ktoré by zabránili výskytu ťažkostí v budúcnosti.

- ⓘ Emisie hluku sú uvedené ako odporúčanie pre výrobcu stroja. Údaje o emisii hluku pre celý stroj nájdete v návode na obsluhu stroja.

#### Informácie týkajúce sa článku 33 v nariadení REACH

Európske nariadenie (EÚ) č. 1907/2006 o registrácii, hodnotení, autorizácii a obmedzovaní chemických látok (REACH) definuje, okrem iného, požiadavky súvisiace s komunikáciou v dodávateľskom reťazci. Požiadavka na informácie sa vzťahuje aj na výrobky obsahujúce tzv. látky vzbudzujúce veľmi veľké obavy („zoznam kandidátskych látok“) 27. júna 2018 bolo do zoznamu kandidátskych látok pridané kovové olovo (č. CAS 7439-92-1).

V súlade s vyššie uvedeným vás to má informovať, že určité mechanické komponenty vo výrobku môžu obsahovať kovové olovo. Je to v zhode s aktuálnymi právnymi predpismi o obmedzovaní látok a na základe zákonných výnimiek v smernici RoHS (2011/65/EÚ). Počas normálneho používania nedôjde k úniku ani premene kovového olova z výrobku a koncentrácia kovového olova v celom výrobku je značne pod príslušnou prahovou hodnotou. Pri likvidácii olova na konci životnosti výrobku zohľadnite, prosím, miestne požiadavky.

#### Regionálne požiadavky

##### ⚠ VAROVANIE

Pri používaní tohto výrobku môžete byť vystavení chemikáliám vrátane olova, o ktorom je v štáte Kalifornia známe, že spôsobuje rakovinu a vrodené chyby alebo iné reprodukčné poruchy. Pre viac informácií prejdite na <https://www.p65warnings.ca.gov/>

#### Bezpečnosť

NEVYHADZUJE – ODOVZDAJTE POUŽÍVATEĽOVI

##### ⚠ VAROVANIE Prečítajte si všetky bezpečnostné varovania, pokyny, obrázky a špecifikácie poskytnuté s týmto elektrickým nástrojom.

Nedodržanie všetkých dole uvedených pokynov môže mať za následok zásah elektrickým prúdom, požiar a/alebo vážne poranenie.

**Všetky varovania a pokyny si odložte pre budúce nahliadnutie.**

##### ⚠ VAROVANIE Všetky lokálne legislatívne bezpečnostné predpisy, ktoré sa týkajú inštalácie, prevádzky a údržby sa musia vždy dodržiavať.



## Účel použitia

- Iba pre profesionálne použitie.
- Tento výrobok a jeho príslušenstvo sa nesmie v žiadnom prípade prerábať.
- Tento výrobok nepoužívajte, ak bol poškodený.
- Ak údaje o výrobku alebo výstražné štítky upozorňujúce na nebezpečenstvo umiestnené na výrobku prestanú byť čitateľné alebo sa uvoľnia, bezodkladne ich nahraďte.
- Výrobok smie inštalovať, obsluhovať a servisovať iba kvalifikovaná osoba v priemyselnom prostredí.

## Pokyny špecifické pre výrobok

### Obsluha

#### Všeobecné bezpečnostné pokyny

Na zníženie rizika zranenia, všetky osoby, ktoré používajú, inštalujú, opravujú, vymieňajú príslušenstvo alebo pracujú v blízkosti tohto nástroja, si musia prečítať a pochopiť tieto pokyny predtým, než vykonajú akúkoľvek takúto úlohu. Naším cieľom je vyrábať nástroje, ktoré vám pomôžu pracovať bezpečne a efektívne. Najdôležitejším bezpečnostným prvkom ste VY. Vaša opatrnosť a dobrý úsudok sú najlepšou ochranou pred zranením. Nie je možné tu pokryť všetky možné riziká, ale pokúsili sme sa zvýrazniť tie najdôležitejšie oblasti, kde je vaša uvedomelosť kritická.

- Tento produkt smú inštalovať, nastavovať alebo používať iba kvalifikovaní a školení operátori.
- Tento výrobok a jeho príslušenstvo sa nesmie v žiadnom prípade prerábať.
- Tento výrobok nepoužívajte, ak bol poškodený.
- Ak prestanú byť čitateľné alebo sa uvoľnia štítky s varovaním pred nebezpečenstvom umiestnené na produkte, bezodkladne ich nahraďte.

#### Pre ďalšie informácie o bezpečnosti slúžia:

- Ďalšie dokumenty a informácie pribalené k tomuto produktu.
- Váš zamestnávateľ, odbory a/alebo obchodné združenie.
- Ďalšie informácie o zdraví a bezpečnosti na pracovisku nájdete na nasledujúcich webových stránkach:
  - <https://www.osha.gov> (USA)
  - <https://osha.europa.eu/> (Európa)

## ⚠ VAROVANIE Nebezpečenstvo vysokotlakových kvapalín

Nikdy sa nedotýkajte, nepribližujte ani iným spôsobom neprichádzajte do kontaktu s hydraulickou tlakovou netesnosťou. Keď je hydraulický okruh pod tlakom, hydraulická kvapalina môže vystreknúť vysokou rýchlosťou. Unikajúca kvapalina pod tlakom môže preniknúť pokožkou a spôsobiť vážne zranenie. Ak dôjde k úrazu, **okamžite** kontaktujte najbližšie zdravotné stredisko! Akákoľvek kvapalina vstreknutá do pokožky sa musí chirurgicky odstrániť do niekoľkých hodín, inak môže mať za následok gangrénu.

- ▶ Pred odpojením hydraulického alebo iného vedenia vždy znížte tlak. Pred vyvinutím tlaku utiahnite všetky spoje.
- ▶ Pri kontrole netesností vždy noste ochranu zraku schválenú z hľadiska bezpečnosti. Na kontrolu netesností v hydraulickom okruhu nepoužívajte ruky.
- ▶ Počas uťahovania vždy udržiavajte dostatočnú vzdialenosť od netesných prvkov.
- ▶ Vždy používajte chrániče očí a tváre odolné proti nárazom, keď vykonávate obsluhu, opravu alebo údržbu jednotky, resp. keď sa zdržiavate v jej blízkosti.
- ▶ Uistite sa, či všetci v pracovnom priestore majú nasadené nárazuvzdorné chrániče očí a tváre.
- ▶ I malé odskakujúce častice môžu zraniť oči a spôsobiť stratu zraku.

#### Nebezpečenstvá pri hydraulickom napájaní a pripojení

- Pred odpájaním alebo pripájaním hadíc, spojení alebo príslušenstva vždy odpojte napájanie napätím a odtlakujte hydraulický systém.
- Nikdy sa nedotýkajte, nepribližujte ani iným spôsobom neprichádzajte do kontaktu s hydraulickou tlakovou netesnosťou. Unikajúci olej môže preniknúť do pokožky a spôsobiť zranenie.
- Všetky hydraulické spojky musia byť pevne pripojené. Voľné alebo nesprávne závitové fittingy môžu byť pod tlakom potenciálne nebezpečné. Závažné nadmerné utiahnutie môže spôsobiť predčasnú zlyhanie závitov. Spoje musia byť utiahnuté iba bezpečne a bez netesností.
  - Uistite sa, či sú rýchlodopájacie spojky čisté a úplne zasunuté.
  - Závitové spojenia ako spoje hadíc, meradlá atď. musia byť čisté, bezpečne utiahnuté a bez netesností.
- Nepoužívajte dve dvojité hadice pripojené "koniec-koncu". Vznikol by tak vysoký tlak na retrakčnej strane nástroja a následná porucha.
- Nepoužívajte skrútené hadice. Skontrolujte ich a v prípade poškodenia ich vymeňte.
- Hadice a konektory chráňte pred nebezpečenstvami ako ostrými hranami, horúčavou alebo nárazmi. Kontrolujte denne a pri prasknutí, opotrebovaní, poškodení alebo netesností vymeňte.
- Nepokúšajte sa uvoľniť otočné pripojenie.
- Uistite sa, či sú všetky hydraulické zariadenia a príslušenstvo schválené pre maximálny pracovný tlak čerpadla.

**Prívod vzduchu a nebezpečenstvá napojenia**

- Vzduch pod tlakom môže spôsobiť vážne zranenie.
- Keď motor nepoužívate, pred výmenou príslušenstva alebo pri oprave vždy vypnite prívod vzduchu, z hadice vytlačte vzduch pod tlakom a čerpadlo odpojte od prívodu vzduchu.
- Vzduch pod tlakom môže spôsobiť vážne zranenie.
- Šľahajúce hadice môžu spôsobiť vážne zranenie. Vždy skontrolujte, či nie sú hadice a fittingy poškodené alebo uvoľnené.
- Keď sa používa univerzálna závitová spojka, vždy sa musia nainštalovať poistné kolíky.
- Neprekračujte maximálny prívodný tlak vzduchu uvedený na čerpadle.

**⚠ VAROVANIE Nebezpečenstvo projektilov**

Nikdy netlakujte nepripojenú zástrčkovú spojku. Zástrčkové spojky nie sú dimenzované na to, aby v nepripojenom režime odolali vysokému tlaku. Natlakovanie nepripojenej zástrčkovej spojky môže viesť k vážnemu fyzickému zraneniu alebo smrti.

- ▶ Ak zostanete s nepripojeným zástrčkovým spojením, skontrolujte zostavu hydraulickej hadice a opravte chybu.

**⚠ VAROVANIE Riziko vážneho zranenia**

Pred zvýšením tlaku monitorujte hydraulický okruh. Vzduch pod tlakom môže spôsobiť zranenie.

- ▶ Keď sa nástroj nepoužíva alebo pred akoukoľvek úpravou vždy vypnite prívod vzduchu.
- ▶ Zbavte hadicu tlaku vzduchu a odpojte nástroj od prívodu vzduchu, keď sa nepoužíva alebo pred vykonaním akejkoľvek úpravy.
- ▶ Vždy používajte správnu veľkosť hadice a tlak vzduchu pre nástroj.
- ▶ Vždy vykonajte prehliadku stavu prvkov, z ktorých sa skladá hydraulický okruh. Ak objavíte akékoľvek chybné prvky, kontaktujte zákaznícke stredisko, aby vám ho vymenili za iný prvok s rovnakými vlastnosťami v riadnom stave. Na tomto zariadení smie vykonávať údržbu a vylepšenia iba kvalifikovaný a vyškolený personál.

**⚠ VAROVANIE Riziko vážneho zranenia**

Pri práci s vysokotlakovým zariadením si vždy chráňte tvár. Vysokotlakové zariadenie môže spôsobiť vážne fyzické zranenie.

- ▶ Vždy noste ochranné okuliare a/alebo ochranný štít.
- ▶ Sledujte zariadenie pod tlakom a všimajte si ukazovateľ tlaku, pretože tlak sa môže v prípade nízkobjemových okruhov zvýšiť veľmi rýchlo.

**Značky a nálepky**

Tento výrobok je vybavený značeniami a nálepkami, ktoré obsahujú dôležité informácie o osobnej bezpečnosti a údržbe výrobku. Značenia a nálepky musia byť vždy ľahko čitateľné. Nové značenia a nálepky môžete objednať pomocou zoznamu náhradných dielov.



s011050

**Užitočné informácie****Funkcia ServAid**

ServAid je portál, ktorý sa nepretržite aktualizuje a obsahuje technické informácie, ako napríklad:

- Regulačné a bezpečnostné informácie
- Technické údaje
- Inštalčné, prevádzkové a servisné pokyny
- Zoznamy náhradných dielov
- Príslušenstvo
- Kótované výkresy

Navštívte, prosím: <https://servaid.atlascopco.com>.

Pre bližšie technické informácie sa obráťte na vášho miestneho zástupcu Atlas Copco.

**Technické údaje****Údaje o produkte**

Prútok oleje pri tlaku 700 barů	0.7 l/min
Prútok oleje pri tlaku 86 barů	1.0 l/min
Prútok oleje pri tlaku 10 000 psi	44 in/min
Prútok oleje pri tlaku 1 250 psi	62 in/min
Objem oleje	9 l, 2.38 am. galonu
Hmotnosť	kg, lb
Dĺžka	420 mm, 16.54 in
Výška	600 mm, 23.62 in
Šírka	420 mm, 16.54 in

**Prohlášení****Odpovědnost**

Mnoho událostí v provozním prostředí může ovlivňovat proces utahování a bude vyžadovat provedení ověření výsledků. V souladu s platnými normami anebo předpisy vás proto žádáme, abyste po každé události, který by mohla mít vliv na výsledek utahování, zkontrolovali instalovaný moment a směr otáčení. Mezi příklady takových událostí, mimo jiné, patří:

- stáří a stav hydraulických hadic s spojek hydraulického čerpadla;
- počáteční instalace systému nástrojového vybavení;

- změna dávky dílů, šroubu, dávky šroubů, nástroje, softwaru, konfigurace nebo prostředí;
- změna připojení vzduchu nebo elektrických připojení;
- změna ergonomiky, procesu, procedur kontroly kvality nebo postupů na lince;
- výměna operátora
- jakákoliv jiná změna, která může ovlivnit výsledek procesu utahování.

Kontrola musí:

- zajistit, aby se vlivem události nezměnily podmínky spoje;
- být provedena po počáteční instalaci, údržbě nebo opravě zařízení;
- být prováděna alespoň jednou za směnu, nebo s jiným vhodném časovém intervalu.

## EU PROHLÁŠENÍ O SHODĚ

My, společnost Tentec Ltd. C/O Atlas Copco Bolt Tightening Solutions, Unit F1, Innovation Drive, Pendeford, Wolverhampton, England, WV9 5GA, na vlastní odpovědnost prohlašujeme, že produkt (s názvem, typem a sériovým číslem, viz přední stranu) splňuje požadavky těchto směrnic: **2006/42/EC (MD)**

Použité harmonizované normy:


Úřady si mohou vyžádat příslušné technické informace od:

Jonathan Gibbs, Quality Manager, Atlas Copco Bolt Tightening Solutions, Unit F1, Innovation Drive, Pendeford, Wolverhampton, England, WV9 5GA

Wolverhampton, 5 December 2022

**David Jones, General Manager**

Podpis vystavitele



### Pověřený zástupce pro EU

Håkan Andersson, Managing Director  
Atlas Copco Industrial Technique AB  
SE-105 23  
Stockholm, SWEDEN

### Technický soubor pro EU

Aleksandra Duric, Product Compliance Manager  
Atlas Copco Industrial Technique AB  
SE-105 23  
Stockholm, SWEDEN

## Prohlášení o hluku

- Úroveň akustického tlaku 85 dB(A), neurčitost 3 dB(A), v souladu s ISO 15744.
- Úroveň akustického výkonu dB(A), nejistota 3 dB(A), v souladu s ISO 15744.

Tyto deklarované hodnoty byly zjištěny laboratorní typovou zkouškou v souladu s uvedenými normami a jsou vhodné k porovnání s deklarovanými hodnotami jiných nástrojů testovaných v souladu s těmi stejnými normami. Tyto deklarované hodnoty nejsou vhodné k použití při posuzování rizik a hodnoty naměřené na jednotlivých pracovištích mohou být vyšší. Skutečné hodnoty expozice a riziko poškození, kterým jsou vystaveni jednotliví uživatelé, jsou jedinečné a závisí na způsobu práce uživatele, na obrobku a na plánu pracovní stanice, na době expozice a fyzickém stavu uživatele.

My, **Tentec Ltd. C/O Atlas Copco Bolt Tightening Solutions**, neponeseme žádnou odpovědnost za důsledky použití deklarovaných hodnot, namísto hodnot odrážejících skutečnou expozici, při individuálním hodnocení rizik v konkrétní situaci na pracovišti, kterou nemůžeme nijak ovlivnit.

Doporučujeme program zdravotního dohledu umožňující včasné odhalení symptomů, které mohou souviset se zatížením hluku, aby bylo možné upravit řídicí procesy s cílem předcházení budoucím újmám.

- ① Hlukové emise jsou uvedeny jako vodítko pro výrobce stroje. Údaje o hlukových emisích pro celý stroj musí být uvedeny v návodu k použití stroje.

## Informace ohledně článku 33 nařízení REACH

Nařízení Evropského parlamentu a Rady (ES) č. 1907/2006 o registraci, hodnocení, povolování a omezování chemických látek (REACH) kromě dalších záležitostí definuje požadavky vztahující se ke komunikaci v rámci dodavatelského řetězce. Požadavek na informace platí i pro produkty obsahující tzv. látky vzbuzující mimořádné obavy („Seznam kandidátů“). Dne 27. Června 2018 bylo na seznam kandidátů zařazeno olovo (č. CAS 7439-92-1).

V souladu s výše uvedeným vás tímto informujeme, že určité mechanické součásti produktu mohou obsahovat olovo. To je v souladu s aktuální legislativou o omezení látek a na základě platných výjimek ve Směrnici o omezení používání některých nebezpečných látek v elektrických a elektronických zařízeních (2011/65/EU) známé i pod zkratkou RoHS. Olovo nebude během běžného používání z produktu unikat ani v něm mutovat a celková koncentrace olova v produktu je výrazně pod platnou prahovou mezí. Zkontrolujte místní požadavky ohledně likvidace olova na konci životnosti produktu.

## Oblastní požadavky

### ⚠ VÝSTRAHA

U tohoto výrobku můžete být vystaveni působení chemických látek včetně olova, což je ve státě Kalifornie faktor způsobující rakovinu, poškození plodu nebo jiné reprodukční poškození. Více informací je k dispozici na stránce

<https://www.p65warnings.ca.gov/>

## Bezpečnost

NEVYHAZUJTE – PŘEDEJTE UŽIVATELI

### **⚠ VÝSTRAHA** Přečtěte si všechny bezpečnostní výstrahy, pokyny, ilustrace a specifikace dodané s tímto elektrickým nástrojem.

Nedodržení veškerých níže uvedených pokynů může mít za následek úraz elektrickým proudem, požár a/nebo vážný úraz.

Uschovejte všechny texty varování a pokynů i pro budoucí potřebu.

### **⚠ VÝSTRAHA** Vždy dodržujte všechna zákonná bezpečnostní pravidla týkající se instalace, provozu a údržby produktu.

#### Prohlášení o použití

- Pouze pro profesionální použití.
- Tento nástroj a jeho příslušenství je zakázáno jakýmkoliv způsobem upravovat.
- Nepoužívejte tento produkt, pokud je poškozen.
- Pokud na produktu nejsou čitelné štítky s údaji o produktu či výstražné štítky, nebo pokud dojde k jejich oddělení od produktu, bez prodlení je nahraďte novými.
- Tento produkt smí instalovat, používat či provádět jeho servis pouze kvalifikované osoby v průmyslovém montážním prostředí.

## Pokyny specifické pro produkt

### Provoz

#### Obecné bezpečnostní pokyny

Aby se snížilo riziko úrazu, musí si každý, kdo používá, montuje či opravuje nástroj, provádí jeho údržbu, mění na něm příslušenství nebo pracuje v jeho blízkosti, před prováděním jakékoli takové práce přečíst tyto pokyny a porozumět jim. Naším cílem je vyrábět nástroje, které vám pomohou pracovat bezpečně a efektivně. Nejdůležitějším bezpečnostním zařízením pro tento nebo jakýkoli jiný nástroj jste VY. Vaše pozornost a správný úsudek jsou nejlepší ochranou před poraněním. Na tomto místě nelze popsat všechna potenciální nebezpečí, avšak pokusili jsme se zdůraznit oblasti, v nichž vaše povědomí o nich hraje kritickou roli.

- Tento výrobek smějí instalovat, seřizovat nebo používat jen kvalifikovaní a vyškolení operátoři.
- Tento nástroj a jeho příslušenství je zakázáno jakýmkoliv způsobem upravovat.
- Nepoužívejte tento produkt, pokud je poškozen.
- Pokud na produktu nejsou čitelné výstražné štítky, nebo pokud dojde k jejich oddělení, bez prodlení je nahraďte novými.

#### **Další bezpečnostní pokyny naleznete v následujících dokumentech nebo si je vyžádejte u následujících osob či organizací:**

- Další dokumenty a informace přibalené k tomuto produktu.

- Váš zaměstnavatel, odborové anebo obchodní sdružení.
- Další informace o ochraně zdraví a bezpečnosti zaměstnanců lze získat na následujících webových stránkách:
  - <https://www.osha.gov> (USA)
  - <https://osha.europa.eu/> (Evropa)

### **⚠ VÝSTRAHA** Nebezpečí vysokotlakých kapalin

Nikdy se nedotýkejte míst úniku hydraulického tlaku, ani s nimi jiným způsobem nemanipulujte. Když je hydraulický okruh natlakovaný, může hydraulická kapalina unikat vysokou rychlostí. Unikající kapalina pod tlakem může proniknout skrze pokožku a způsobit vážná zranění. V případě nehody **okamžitě** kontaktujte nejbližší zdravotnickou službu! Kapalina, která je vstříknuta do pokožky, musí být během několika hodin chirurgicky odstraněna, jinak může dojít ke vzniku gangrény.

- ▶ Vždy před odpojením hydraulických nebo jiných vedení uvolněte tlak. Před použitím tlaku utáhněte všechna spojení.
- ▶ Při kontrole netěsností na sobě vždy mějte bezpečnostní brýle. Kontrolu netěsností v hydraulickém okruhu neprovádějte rukama.
- ▶ Během procesu utahování se vždy držte v bezpečné vzdálenosti od netěsnících prvků.
- ▶ Vždy používejte nárazuvzdorné ochranné brýle a obličejový kryt při práci s nástrojem a jeho opravě a údržbě.
- ▶ Zajistěte, aby i všichni ostatní v pracovním prostoru měli nárazuvzdorné brýle a obličejové kryty.
- ▶ I malé odlétávající předměty mohou způsobit poranění očí a následnou slepotu.

#### **Přívod hydraulické kapaliny a nebezpečí při připojení**

- Před odpojením hadic, spojek nebo příslušenství odpojte přívod energie a uvolněte tlak v hydraulickém systému.
- Nikdy se nedotýkejte míst úniku hydraulického tlaku, ani s nimi jiným způsobem nemanipulujte. Unikající olej může proniknout pokožkou a způsobit poranění.
- Všechny hydraulické spoje musí být bezpečně připojeny. Uvolněné spojky nebo spojky s nesprávným závitem se mohou při natlakování stát potenciálním zdrojem nebezpečí. Přílišné přetažení může způsobit předběžné poškození závitu. Spojky musí být utaženy pouze bezpečným momentem, bez úniků kapaliny.
  - Zajistěte, aby rychlospojky byly čisté a kompletně zapojené.
  - Závítové spoje, jako jsou například spojky, měřicí přístroje atd., musí být čisté, bezpečně utažené a bez úniků kapaliny.
- Nepoužívejte dvě dvojitě hadice spojené konci k sobě. Tím by došlo k dodání vysokého tlaku na zatahovací straně nástroje a způsobilo by to jeho poruchu.
- Nepoužívejte překroucené hadice. Zkontrolujte je a v případě poškození je vyměňte.
- Chraňte hadice a spojky před nebezpečími, jakými jsou ostré okraje, teplo nebo nárazy. Denně je kontrolujte a vyměňte je, pokud jsou prasklé, opotřebované, poškozené, nebo pokud vykazují známky netěsnosti.



- Nepokoušejte se uvolnit zamotaný spoj.
- Zajistěte, aby veškeré hydraulické vybavení a příslušenství odpovídalo maximálnímu provoznímu tlaku čerpadla.

#### Řízení vzduchu a nebezpečí při připojení

- Vzduch pod tlakem může způsobit vážný úraz.
- Vždy vypněte přívod vzduchu, z hadic vypustíte tlak vzduchu a odpojte čerpadlo od přívodu vzduchu, pokud se čerpadlo nepoužívá, před výměnou jeho příslušenství nebo při provádění jeho oprav.
- Proud vzduchu nikdy nemiřte na sebe ani na nikoho jiného.
- Házení hadic může způsobit vážný úraz. Vždy zkontrolujte, jestli hadice a spojky nejsou poškozené nebo uvolněné.
- Univerzální utahovací spojky musejí být vždy použity s pojistnými kolíky.
- Nepřekračujte maximální tlak přiváděného vzduchu uvedený na čerpadle.

#### **⚠ VÝSTRAHA Riziko odlétávajících předmětů**

Nikdy netlakujte nezapojenou spojku s vnějším závitem (samec). Spojky s vnějším závitem (samci) nejsou určeny k tomu, aby v nezapojeném stavu odolaly vysokému tlaku. Tlakování nezapojené spojky s vnějším závitem může mít za následek vážné poranění osob nebo smrt.

- ▶ Pokud zůstane nepřipojený spoj s vnějším závitem, zkontrolujte sestavu hydraulické hadice a opravte chybu.

#### **⚠ VÝSTRAHA Riziko vážného úrazu**

Před zvýšením tlaku hydraulický okruh sledujte. Stlačený vzduch může způsobit zranění.

- ▶ Pokud není nástroj používán, nebo před jakýmkoliv nastavováním, vždy vypněte přívod vzduchu.
- ▶ Pokud není nástroj používán, nebo před jakýmkoliv nastavováním, uvolněte tlak vzduchu z hadice a nástroj odpojte od přívodu vzduchu.
- ▶ Vždy používejte správnou velikost hadice a správný tlak vzduchu pro nástroj.
- ▶ Vždy zkontrolujte stav prvků, které tvoří hydraulický okruh. Pokud zjistíte, že některý z prvků je vadný, obraťte se na zákaznické centrum a vyměňte jej za jiný prvek se stejnými vlastnostmi a v odpovídajícím stavu. Na tomto zařízení může provádět údržbářské práce a úpravy pouze kvalifikovaný a vyškolený personál.

#### **⚠ VÝSTRAHA Riziko vážného úrazu**

Při práci s vysokotlakým zařízením si vždy chraňte obličej. Vysokotlaké zařízení by mohlo způsobit vážné poranění.

- ▶ Vždy používejte ochranné brýle nebo štít na obličej.
- ▶ Sledujte tlakové zařízení a věnujte pozornost manometru, protože tlak se může v případě nízkoobjemových obvodů velmi rychle zvyšovat.

### Označení a nálepky

Produkt je opatřen značkami a štítky s důležitými informacemi o osobní bezpečnosti a údržbě produktu. Tyto značky a štítky musí být neustále snadno čitelné. Nové značky a štítky je možné si objednat pomocí seznamu náhradních dílů.



s011050

### Užitečné informace

#### ServAid

ServAid je portál, který se průběžně aktualizuje a obsahuje technické informace, např.:

- Regulační a bezpečnostní informace
- Technické údaje
- Pokyny týkající se instalace, provozu a údržby
- Seznamy náhradních dílů
- Příslušenství
- Rozměrové výkresy

Navštivte: <https://servaid.atlascopco.com>.

Ohledně dalších informací kontaktujte prosím místního zástupce společnosti Atlas Copco.

### Műszaki adatok

#### Termékadatok

Olajnyomás 700 baron	0.7 l/perc
Olajnyomás 86 baron	1.0 l/perc
Olajnyomás 10000 psi-n	44"/perc
Olajnyomás 1250 psi-n	62"/perc
Olajkapacitás	9 l 2.38 amerikai gallon
Tömeg	kg lb
Hosszúság	420 mm 16.54 in
Magasság	600 mm 23.62 in
Szélesség	420 mm 16.54 in

### Nyilatkozatok

#### Felelősség

A működési környezet számos tényezője befolyásolhatja a meghúzási műveletet, ezért az eredmények jóváhagyására lehet szükség. A vonatkozó szabványoknak és/vagy szabályozásoknak való megfelelés érdekében ezennel szükségessé tesszük a telepítési nyomaték és forgási irány ellenőrzését és

jóváhagyását arra az esetre, ha a meghúzási eredményt bármilyen külső esemény befolyásolhatja. Ilyen eseménynek számítanak többek között a következők:

- a hidraulikus tömlők és a hidraulikus szivattyú csatlakozásainak életkora és állapota;
- a szerszámgép első telepítése;
- alkatrészegységek, csavarok, fejescsavaregységek, eszközök, szoftver, konfiguráció vagy környezet megváltozása;
- levegő- vagy elektromos csatlakozók cseréje;
- ergonómiai, feldolgozási, minőségi folyamatok vagy gyakorlatok változása;
- a kezelő megváltoztatása;
- bármilyen más változás, amely befolyásolja a meghúzási folyamat eredményét.

Az ellenőrzésnek a következő feltételeknek kell megfelelnie:

- Ellenőrizni kell, hogy a csatlakozók állapota nem változott a befolyásoló események következtében.
- Az ellenőrzést az első telepítés, karbantartás vagy javítás előtt kell elvégezni.
- Az ellenőrzést minden egyes műszakban – vagy más megfelelő rendszerességgel – el kell végezni.

## EU MEGFELELŐSÉGI NYILATKOZAT

Mi, a Tentec Ltd. C/O Atlas Copco Bolt Tightening Solutions, Unit F1, Innovation Drive, Pendeford, Wolverhampton, England, WV9 5GA, kizárólagos felelősségünk tudatában kijelentjük, hogy a termék (a típust és termékszámot lásd az első oldalon) megfelel a következő irányelv(ek)nek:

**2006/42/EC (MD)**

Alkalmazott harmonizált szabványok:


A hatóságok kérhetik a vonatkozó műszaki információkat:

Jonathan Gibbs, Quality Manager, Atlas Copco Bolt Tightening Solutions, Unit F1, Innovation Drive, Pendeford, Wolverhampton, England, WV9 5GA

Wolverhampton, 5 December 2022

**David Jones, General Manager**

A kiadó aláírása



**Hivatalos képviselő az EU-ban:**

Håkan Andersson, Managing Director  
Atlas Copco Industrial Technique AB  
SE-105 23

Stockholm, SWEDEN

**Műszaki dokumentáció EU**

Aleksandra Duric, Product Compliance Manager

Atlas Copco Industrial Technique AB

SE-105 23

Stockholm, SWEDEN

## Nyilatkozat zaj

- Hangnyomásszint: 85 dB(A), bizonytalanság: 3 dB(A), a(z) ISO 15744 előírásainak megfelelően.
- Hangerőszint: dB(A), bizonytalanság: 3 dB(A), a(z) ISO 15744 előírásainak megfelelően.

Ezeket a meghatározott értékeket laboratóriumi vizsgálatnak vetettük alá a megfelelő szabványoknak megfelelően, és alkalmasak az egyéb szabványok szerint vizsgált egyéb szerzők meghatározott értékeinek összehasonlítására. Ezek a kijelentett értékek nem megfelelőek a kockázattértékelésekhez, és az egyes munkahelyeken mért értékek magasabbak lehetnek. A tényleges expozíciós értékek és az egyes felhasználók által elszenvedett károk kockázata egyedülálló, és függ a felhasználó munkájától, a munkadarabtól és a munkaállomás tervezésétől, valamint az expozíció időtartamától és a felhasználó fizikai állapotától.

A(z) Tentec Ltd. C/O Atlas Copco Bolt Tightening Solutions nem vállal felelősséget a névleges értékek figyelembe vételéért a valós kitétségi értékekkel szemben olyan egyedi munkahelyi szituációkra vonatkozóan, amelyeknek feltételeit nem áll módunkban befolyásolni.

Egészségfelmérési programot ajánlunk az olyan korai tünetek felismerésére, amelyek kapcsolatban állhatnak a zajterheléssel, hogy az eljárásokat módosítani lehessen a helyzet további romlásának megakadályozására.

- ⓘ A megadott zajkibocsátási szint a gépgyártó tájékoztatására szolgál. A teljes géberendezés zajkibocsátási adatait lásd a gép használati útmutatójában.

## Információ a REACH-rendelet 33. cikké kapcsán

A vegyi anyagok regisztrálásáról, értékeléséről, engedélyezéséről és korlátozásáról szóló 1907/2006/EK rendelet (REACH) többek között az ellátási láncban történő információközlésre vonatkozó követelményeket ír elő. Az információközlési követelmény többek között a különösen veszélyes anyagokat tartalmazó termékekre irányul (a „Jelöltlista”). 2018. június 27-én az ólom (CAS-szám: 7439-92-1) is felkerült a jelöltlistára.

A fentiekkel összhangban ezúton tájékoztatjuk Önt, hogy a termékben bizonyos mechanikus részegységek ólmot tartalmazhatnak. Ez megfelel az anyagok korlátozására vonatkozó jelenlegi jogszabályoknak, és az RoHS irányelv (2011/65/EU) jogszerű kivételein alapul. Az ólom normál használat folyamán nem szivárog és nem képződik a termékből, és az ólom koncentrációja a teljes termékben jóval a vonatkozó határérték alatt van. Kérjük, hogy a termék élettartamának végén vegye figyelembe az ólom ártalmatlanítására vonatkozó helyi előírásokat.

## Regionális követelmények

### ⚠ FIGYELEM

A termék különböző vegyi anyagoknak, például ólomnak való kitettséget okozhat, az ólomot pedig Kalifornia állam hatóságai a rákkeltő, születési rendellenességeket vagy más szaporodási ártalmakat okozó anyagok közé soroltak. További tudnivalóért lásd

<https://www.p65warnings.ca.gov/>

## Biztonság

NE DOBJA EL – ADJA ÁT A FELHASZNÁLÓNAK!

### ⚠ FIGYELEM Olvassa el a szerszámgépre vonatkozó összes biztonsági előírást, útmutatót, illusztrációt és műszaki adatokat.

Az alábbiakban felsorolt utasítások be nem tartása áramütést, tüzet és/vagy súlyos sérülést okozhat.

**Mentse el az összes figyelmeztetést és utasítást a későbbi hivatkozáshoz.**

### ⚠ FIGYELEM Minden körülmények között tartsa be a felszerelésekre, üzemeltetésre és karbantartásra vonatkozó, a törvény szerint érvényben lévő helyi biztonsági szabályokat.

### Használatra vonatkozó nyilatkozat

- Kizárólag professzionális felhasználásra.
- A terméket és tartozékait semmilyen módon nem szabad módosítani.
- Ne használja a terméket, ha sérült.
- Ha a termék adatai vagy az előírt sebességre vonatkozó vagy veszélyre figyelmeztető címkék a terméken nem olvashatók vagy leváltak, a lehető leghamarabb tegyen fel újakat.
- A termék üzembe helyezését, üzemeltetését és szervizelését kizárólag szakképzett személy végezheti ipari környezetben.

## Termékspecifikus utasítások

### Működtetés

#### Általános biztonsági utasítások

A sérülések kockázatának csökkentése érdekében bárkinek, aki ezt a szerszámot összeszereli, javítja, karbantartja, alkatrészt cserél rajta vagy a közelében dolgozik, a munka megkezdése előtt el kell olvasnia és meg kell értenie a jelen dokumentumban leírtakat. A mi célunk olyan eszközöket gyártani, amelyek segítenek Önnek biztonságosan és hatékonyan végezni a munkát. Ehhez és bármely szerszámhoz a legfontosabb biztonsági eszköz ÖN. Az Ön körültekintő magatartása és józan ítélőképessége a legjobb védelem sérülés ellen. Minden lehetséges veszélyt nem lehet itt felsorolni, de megpróbáltuk kiemelni azokat a területeket, ahol kulcsfontosságú az óvatosság.

- Kizárólag képesített és betanított kezelőknek szabad beszerelni, beállítani vagy működtetni ezt a terméket.

- A terméket és tartozékait semmilyen módon nem szabad módosítani.
- Ne használja a terméket, ha sérült.
- Ha a veszélyre figyelmeztető címkék a terméken nem olvashatók vagy leváltak, minél előbb tegyen fel újakat.

### További biztonsági információk:

- A csomagban található egyéb dokumentumokban és adatlapokon.
- Az Ön munkáltatójához, a szakszervezethez és/vagy szakmai egyesülethez.
- További szakmai egészségügyi és biztonsági információkat a következő weboldalakon talál:
  - <https://www.osha.gov> (USA)
  - <https://osha.europa.eu/> (Európa)

### ⚠ FIGYELEM Nagynyomású folyadékok veszélye

Ne fogja meg és ne érjen hozzá semmiféle módon a hidraulikus nyomás alatt lévő részekhez. Ha a hidraulikus kör nyomás alatt áll, a hidraulikafolyadék nagy sebességgel kiszökhet. A nyomás alatt álló, kilövellő folyadék áthatolhat a bőrön, és súlyos sérülést okozhat. Baleset esetén **azonnal** forduljon a legközelebbi orvosi rendelőhöz! A bőr alá jutott folyadékot pár órán belül műtéti úton el kell távolítani, ellenkező esetben szövetelhalás léphet fel.

- ▶ A hidraulikus vagy egyéb vezetékek leválasztása előtt mindig engedje le a nyomást. A nyomás alá helyezés előtt szorítsa meg az összes csatlakozást.
- ▶ Ha szivárgást keres, mindig viseljen jóváhagyott védőszemüveget. Kézrel ne keressen szivárgást a hidraulikus körben.
- ▶ A meghúzási folyamat során mindig tartson megfelelő távolságot a szivárgó elemektől.
- ▶ Mindig viseljen ellenállóképes szem- és arcvédelmet, ha a szerszám működtetésével, javításával vagy karbantartásával vagy annak közelében dolgozik.
- ▶ Ügyeljen, hogy az eszköz környezetében mindenki viseljen ütésálló szem- és arcvédőt.
- ▶ Ügyeljen rá, hogy a közelben tartózkodók mindnyájan viseljenek ütésálló szem- és arcvédőt!

### A hidraulikus rendszerrel és csatlakozásokkal kapcsolatos veszélyek

- A tömlők, szerelvények és tartozékok leválasztása, csatlakoztatása előtt válassza le a tápellátást és engedje ki a nyomást a hidraulikus rendszerből.
- Soha ne fogja meg és ne érjen hozzá semmiféle módon a hidraulikus nyomás alatt lévő részekhez. A szivárgó olaj a bőr sérülését okozhatja.
- Az összes hidraulikus csatlakozást megfelelően csatlakoztatni kell. A laza vagy nem megfelelő menetes szerelvények nyomás alatt veszélyesek lehetnek. A túlzott meghúzás a menetek korai meghibásodását okozhatja. A csavarokat csak a megfelelő erővel húzza meg, hogy megakadályozza a szivárgást.
  - Ellenőrizze a gyorsleválasztó csatlakozók tisztaságát és megfelelő beállítását.

- A menetes csatlakozásokat, csavarokat, mérőket meg kell húzni, tisztának és szivárgásmentesnek kell lenniük.
- Ne használjon két dupla tömlőt egymásba csatlakoztatva. Ezáltal nagy nyomás nehezedik a szerszám visszahúzó felére, ami meghibásodást okozhat.
- Ne használjon megtört tömlőt. Ellenőrizze, és ha sérült, cserélje ki.
- Védje a tömlőket és csatlakozókat az éles szélektől, hőtől és ütésektől. Ellenőrizze naponta és cserélje ki, ha megrepedtek, megkoptak, sérültek vagy szivárognak.
- Ne próbálja meglazítani a lengőcsatlakozást.
- Ellenőrizze, hogy a hidraulikus berendezések és kiegészítők a szivattyú maximális üzemi nyomására vannak beállítva.

#### Levegőellátó rendszerrel és csatlakozásokkal kapcsolatos veszélyek

- A nyomás alatt lévő levegő súlyos sérüléseket okozhat.
- Használton kívül, tartozékok cseréje vagy javítások végzése előtt zárja el a levegőellátás szelepét, nyomásmentesítse a tömlőt és bontsa a szivattyú levegőellátás csatlakozását.
- Soha ne irányítsa a levegőt önmaga vagy más személyek felé
- A nyomás alatt lévő lengő tömlők komoly sérüléseket okozhatnak. Mindig ellenőrizze, hogy a tömlők és csatlakozások ne legyenek hibásak vagy meglazulva.
- Amennyiben általános szorítófogókat használ, rögzítőszegeket kell felszerelni.
- Ne haladja meg a szivattyún feltüntetett maximális légnyomást.

#### FIGYELEM Kilövődés veszélye

Soha ne helyezzen nyomás alá olyan apa csatlakozót, amely nincs csatlakoztatva. Az apa csatlakozók kialakítása nem teszi lehetővé, hogy nagy nyomásnak ellenálljanak csatlakoztatás nélkül. A nem csatlakoztatott apa csatlakozók nyomás alá helyezése súlyos, akár halálos testi sérüléshez is vezethet.

- ▶ Ha nem csatlakoztatott apa csatlakozó van, ellenőrizze a hidraulikus tömlőszerelvényt, és javítsa ki a hibát.

#### FIGYELEM Súlyos sérülés veszélye

A nyomás növelése előtt figyelje meg a hidraulikus kör működését. A nyomás alatt lévő levegő sérüléseket okozhat.

- ▶ Amikor a szerszámgép használaton kívül van vagy mielőtt azt beállítaná, kapcsolja ki a levegőellátó rendszert.
- ▶ Engedje le a levegőnyomást a tömlőből és kösse le a szerszámgépet a levegőellátó rendszerről, mielőtt bármilyen beállítást végezne rajta.
- ▶ Mindig a megfelelő méretű tömlőt és megfelelő levegőnyomást használjon a szerszámgéphez.
- ▶ Minden esetben vizsgálja meg a hidraulikus kör részei állapotát. Ha hibás elemet talál, az ügyfélszolgálatától igényeljen azonos jellemzőkkel rendelkező és megfelelő állapotú cserealkatrészt. A készülék karbantartását és javítását csak szakképzett és gyakorlott személy végezheti.

#### FIGYELEM Súlyos sérülés veszélye

Nagynyomású berendezéssel végzett munka esetén mindig védje az arcát. A nagynyomású berendezések súlyos testi sérülést okozhatnak.

- ▶ Mindig viseljen védőszemüveget és/vagy arcvédőt.
- ▶ Figyelje a nyomás alatt álló berendezés működését, és figyeljen a nyomásmérőre, mivel a nyomás alacsony térfogatú körökben igen gyorsan megnőhet.

#### Jelek és matricák

A gép jelölésekkel és matricákkal van ellátva, melyek fontos információkat tartalmaznak a személyi biztonságra és a termék karbantartására vonatkozóan. A jelölések és matricák mindig jól olvashatók legyenek. Új jelek és matricák a tartalék alkatrészek listájáról rendelhetők.



## Hasznos információk

### ServAid

A rendszeresen frissített ServAid portál különböző műszaki információkkal szolgál, többek között:

- Szabályozási és biztonsági információk
- Műszaki adatok
- Szerelési, használati és szervizelési útmutatók
- Pótalkatrészlisták
- Tartozékok
- Méretrajzok

Látogasson el a következő címre: <https://servaid.atlascopco.com>.

További műszaki információkért forduljon a helyi Atlas Copco-képviselőhöz.



## Tehnični podatki

### Podatki o izdelku

Pretok olja pri 700 barov	0.7 l/min
Pretok olja pri 86 barov	1.0 l/min
Pretok olja pri 10000 psi	44 palcev/min
Pretok olja pri 1250 psi	62 palcev/min
Oljna kapaciteta	9 l 2.38 am. galone
Teža	kg funtov
Dolžina	420 mm 16.54 palcev
Višina	600 mm 23.62 palcev
Širina	420 mm 16.54 palcev

## Izjave

### Odgovornost

Številni dogodki v delovnem okolju lahko vplivajo na postopek privijanja in potrebujejo potrditev rezultatov. V skladu z veljavnimi standardi in/ali pravili na tem mestu zahtevamo, da preverite nastavljeni moment in smer vrtenja po vsakem dogodku, ki lahko vpliva na rezultat privijanja. Primeri takih dogodkov vključujejo med ostalim tudi:

- starost in stanje hidravličnih cevi ter priključkov hidravlične črpalke
- začetna namestitvev orodnega sistema
- sprememba šarže dela, sornika, šarže vijaka, orodja, programske opreme, konfiguracije ali okolja
- sprememba zračnih ali električnih povezav
- sprememba ergonomije linije, procesa, kakovostnih postopkov ali praks
- zamenjava operaterja
- vsaka druga sprememba, ki vpliva na rezultat procesa privijanja

Preverjanje mora:

- Zagotoviti, da se pogoji za sklepe niso spremenili zaradi vplivnih dogodkov.
- Biti izvedeno po začetni namestitvi, vzdrževanju ali popravilu opreme.
- Se pojaviti vsaj enkrat na zamik ali drugo primerno frekvenco.

### IZJAVA EU O SKLADNOSTI

V družbi Tentec Ltd. C/O Atlas Copco Bolt Tightening Solutions, Unit F1, Innovation Drive, Pendeford, Wolverhampton, England, WV9 5GA izjavljamo na izključno lastno odgovornost, da je izdelek (z imenom, tipom in serijsko številko z naslovnice) skladen z naslednjimi direktivami:  
**2006/42/EC (MD)**

Uporabljeni usklajeni standardi:

Pristojni organ lahko zaprosi za pridobitev potrebnih tehničnih podatkov pri:

Jonathan Gibbs, Quality Manager, Atlas Copco Bolt Tightening Solutions, Unit F1, Innovation Drive, Pendeford, Wolverhampton, England, WV9 5GA

Wolverhampton, 5 December 2022

**David Jones, General Manager**

Podpis izdajatelja

### Pooblaščen zastopnik v EU:

Håkan Andersson, Managing Director  
Atlas Copco Industrial Technique AB  
SE-105 23  
Stockholm, SWEDEN

### Tehnična datoteka za EU

Aleksandra Duric, Product Compliance Manager  
Atlas Copco Industrial Technique AB  
SE-105 23  
Stockholm, SWEDEN

### Deklaracija o hrupu

- Raven zvočnega tlaka 85 dB(A), negotovost 3 dB(A), v skladu s standardom ISO 15744.
- Raven jakosti zvoka dB(A), negotovost 3 dB(A), v skladu s standardom ISO 15744.

Deklarirane vrednosti so bile pridobljene med preskusom v laboratoriju v skladu z omenjenimi standardi in so primerne za primerjavo z vrednostmi drugih orodij, ki so bila testirana v skladu z istimi standardi. Deklarirane vrednosti niso primerne za uporabo pri ocenjevanju tveganja. Izmerjene vrednosti v posameznih delovnih okoljih se lahko razlikujejo. Dejanske ravni izpostavljenosti in tveganja za posameznega uporabnika so edinstvene in odvisne od načina dela uporabnika, od obdelovanca in delovne površine ter od časa izpostavljenosti in fizičnega stanja uporabnika.

Družba **Tentec Ltd. C/O Atlas Copco Bolt Tightening Solutions** ne more odgovarjati za posledice uporabe navedenih vrednosti namesto vrednosti, ki odražajo dejansko izpostavljenost pri individualni oceni tveganja na delovnem mestu, nad katerim ta družba nima nobenega nadzora.

Priporočamo program zdravstvenega nadzora za zgodnje odkrivanje simptomov, povezanih z izpostavljenostjo hrupu, da se lahko z ustreznimi organizacijskimi ukrepi preprečijo nadaljnje poškodbe.

- ❗ Emisija hrupa je podana kot vodilo proizvajalcu stroja. Podatki o emisiji hrupa za celoten stroj morajo biti navedeni v priročniku z navodili za uporabo stroja.

### Informacije o 33. členu v sistemu REACH

Evropska uredba (EU) št. 1907/2006 o registraciji, evalvaciji, avtorizaciji in omejevanju kemikalij (REACH) med drugim določa zahteve glede obveščanja znotraj dobavne verige. Zahteve po obveščanju veljajo tudi za izdelke, ki vsebujejo t.i. snovi, ki zbujajo veliko skrb («seznam kandidatov»). 27. 06. 2018 je bil na seznam kandidatov dodan svinec (CAS nr 7439-92-1).

Skladno z zgoraj navedenim vas obveščamo, da lahko določene mehanske komponente izdelka vsebujejo svinec. To je v skladu s trenutno zakonodajo o omejevanju snovi in na osnovi zakonitih izjem v direktivi RoHS (2011/65/EU). Svinec med običajno uporabo ne bo iztekal ali mutiral iz izdelka, koncentracija svinca v celotnem izdelku pa je bistveno nižja od veljavne mejne vrednosti. Prosimo, pri odstranjevanju svinca ob koncu življenjske dobe izdelka upoštevajte lokalne zahteve.

### lokalne zahteve

#### ⚠ OPOZORILO

Ta izdelek vas lahko izpostavi kanikalijam, vključno s svincom, ki po vedenju države Kalifornije povzroča raka in okvare ob rojstvu oz. druge reproduktivne težave. Za več informacij obiščite

<https://www.p65warnings.ca.gov/>

## Varnost

NE ZAVRZITE – POSREDUJTE UPORABNIKU

#### ⚠ OPOZORILO Preberite vsa varnostna opozorila, navodila, ilustracije in specifikacije, ki jih prejmete z električnim orodjem.

Če navodil, ki so navedena spodaj, ne upoštevate, lahko pride do električnega udara, požara in/ali hudih poškodb.

**Vsa opozorila in navodila shranite za prihodnjo uporabo.**

#### ⚠ OPOZORILO Vedno je treba upoštevati vsa varnostna pravila za namestitvev, uporabo in vzdrževanje, ki so skladna z lokalno zakonodajo.

### Izjava o uporabi

- Samo za profesionalno uporabo.
- Tega izdelka in njegovih dodatkov ni dovoljeno spreminjati na noben način.
- Če je izdelek poškodovan, ga ne uporabljajte.
- Če postanejo oznake s podatki o izdelku ali opozorila na nevarnosti, ki so na izdelku, neberljivi ali odpadejo, jih morate takoj zamenjati.

- Izdelek lahko nameščajo, upravljajo in servisirajo samo osebe, usposobljene za tako delo v industrijskem okolju.

## Navodila, specifična za izdelek

### Delovanje

#### Splošna varnostna navodila

Da bi zmanjšali nevarnost poškodb, mora vsakdo, ki bo uporabljal, nameščal, popravil ali vzdrževal orodje, menjal dodatno opremo na njem ali delal v bližini tega orodja, prebrati in razumeti ta navodila, preden začne opravljati katero koli od navedenih dejanj. Naš cilj je proizvodnja orodij, ki vam pomagajo delati varno in učinkovito. Najpomembnejša varnostna naprava za to ali katerokoli drugo orodje ste VI sami. Vaša skrb in preudarnost sta najboljša zaščita pred poškodbami. V tem priročniku ni mogoče predvideti vseh možnih nevarnosti, vendar smo poskusili izpostaviti tista področja, kjer je vaša pozornost ključna.

- Izdelek naj nameščajo, nastavijo in uporabljajo le usposobljeni strokovnjaki.
- Tega izdelka in njegovih dodatkov ni dovoljeno spreminjati na noben način.
- Če je izdelek poškodovan, ga ne uporabljajte.
- Če postanejo opozorilne oznake na izdelku neberljive ali odpadejo, jih morate takoj zamenjati oz. nadomestiti.

#### Za dodatne varnostne informacije si pomagajte z:

- Ostalimi dokumenti in informativnim gradivom, ki je priloženo izdelku.
- Vašim delodajalcem, sindikatom in/ali panožnim združenjem.
- Dodatne varnostne informacije in informacije s področja medicine dela lahko dobite na naslednjih spletnih straneh:
  - <https://www.osha.gov> (ZDA)
  - <https://osha.europa.eu/> (Evropa)

### **⚠ OPOZORILO Nevarnost tekočin pod visokim pritiskom**

Nikoli ne prijemajte, se ne dotikajte predela in ne prihajajte v stik s predelom, kjer uhaja hidravlično olje pod tlakom. Kadar je hidravlično vezje pod pritiskom, lahko hidravlično olje uide iz sistema z veliko hitrostjo. Uhajajoča tekočina pod pritiskom lahko predre kožo in povzroči resne poškodbe. Če pride do nesreče, se **takoj** obrnite na najbližjo zdravstveno ustanovo! Vsakršno tekočino, ki bi brizgnila po koži, je potrebno v nekaj urah kirurško odstraniti, sicer se lahko pojavi gangrena.

- ▶ Preden odklopite hidravlične ali druge vode, vedno sprostite pritisk. Pred dovajanjem pritiska zatesnite vse priključke.
- ▶ Pri preverjanju morebitnega puščanja vedno nosite varnostno odobreno zaščito za oči. Puščanja na hidravličnih vodih ne preverjajte z rokami.
- ▶ Med postopkom vijačenja se ne približujte elementom, ki puščajo.
- ▶ Pri delu na orodju ali v njegovi bližini ter med popravili in vzdrževanjem vedno nosite zaščito za oči in obraz, ki je odporna na udarce.
- ▶ Preverite, ali zaščito za oči in obraz, ki je odporna na izvržene predmete, nosijo vsi okoli vas.
- ▶ Tudi majhen izvržen predmet lahko oči poškoduje in povzroči slepoto.

### **Nevarnosti hidravličnega dovoda in priključkov**

- Preden ločite ali priključite cevi, priključne elemente ali dodatno opremo, odklopite električno napajanje in sprostite tlak iz hidravličnega sistema.
- Nikoli ne prijemajte, se ne dotikajte in ne bodite v stiku s predelom, kjer uhaja hidravlično olje pod tlakom. Brizgajoče olje lahko predre kožo in povzroči poškodbe.
- Vsi hidravlični priključki morajo biti zanesljivo priključeni. Razrahljani ali nepravilno priviti priključni elementi so lahko pod tlakom nevarni. Zaradi premočnega privijanja lahko pride do prezgodnjega uničenja navoja. Priključni elementi morajo biti trdno priviti in na njih ne sme prihajati do uhajanj.
  - Poskrbite, da bodo spojke za hitro ločitev čiste in povsem pritrjene.
  - Priključki z navoji, kot so priključni elementi, merilniki itd., morajo biti čisti, trdno priviti in na njih ne sme prihajati do puščanja.
- Ne uporabljajte dveh dvojnih cevi, priključenih eno za drugo. Tako do odmične strani orodja dovedete previsok tlak, kar povzroči okvaro.
- Ne uporabljajte prepognjenih cevi. Preglejte jih in zamenjajte, če so poškodovane.
- Cevi in spojnike zaščitite pred nevarnostmi, kot so ostri robovi, toplota ali udarci. Vsak dan jih preglejte in zamenjajte, če so razpokani, obrabljeni, poškodovani ali puščajo.
- Ne poskušajte odviti vrtljivega priključka.
- Poskrbite, da bosta vsa hidravlična oprema in dodatna oprema ustrezali najvišjemu delovnemu tlaku črpalke.

### **Nevarnosti pri oskrbi z zrakom in njegovi priključitvi**

- Zraka nikoli ne usmerjajte proti sebi ali drugi osebi.
- Kadar črpalke ne uporabljate, morate pred menjavo dodatne opreme ali popravili zapreti dovod zraka, sprostiti tlak v cevi ter odklopiti črpalko z dovoda zraka.
- Zraka nikoli ne usmerjajte proti sebi ali drugi osebi.
- Gibke cevi lahko povzročijo hude poškodbe. Vedno preglejte, ali so oprema in cevi poškodovane oziroma slabo pritrjene.
- Če uporabljate univerzalne vzmetne spojke, morate namestiti varnostne zatiče.
- Ne presežite najvišjega tlaka dovoda zraka, navedenega na črpalki.

### **⚠ OPOZORILO Tveganje izvrženih kosov**

Na nepriključeno spojko z moškim priključkom ne dovajajte pritiska. Spojke z moškim priključkom ne zdržijo previsokega pritiska, ko niso priključene. Dovajanje pritiska na nepriključeno spojko z moškim priključkom lahko povzroči resne telesne poškodbe ali smrt.

- ▶ Če vam ostane nepriključen moški priključek, preverite sestav hidravlične cevi in odpravite napako.

### **⚠ OPOZORILO Tveganje hudih poškodb**

Pred dovajanjem pritiska nadzorujte hidravlično vezje. Stisnjen zrak lahko povzroči poškodbe.

- ▶ Če zraka ne uporabljate ali pred kakršnimi koli nastavitvami, vedno izklopite napajanje z zrakom.
- ▶ Če orodja ne uporabljate ali pred kakršnimi koli nastavitvami, sprostite sprostite zračni tlak v cevi in ga odklopite z napajanja z zrakom.
- ▶ Vedno uporabite cev ustrezne velikosti in zračni tlak za orodje.
- ▶ Vedno preverite stanje elementov, ki tvorijo hidravlično vezje. Če opazite okvarjen element, se obrnite na središče za pomoč strankam in ga zamenjajte z drugim elementom z enakimi karakteristikami v ustreznem stanju. Samo usposobljeno in strokovno osebje lahko izvaja vzdrževalne in izboljševalne posege na tej napravi.

### **⚠ OPOZORILO Tveganje hudih poškodb**

Pri delu z opremo pod visokim pritiskom si vedno zavarujte obraz. Oprema pod visokim pritiskom lahko povzroči resne telesne poškodbe.

- ▶ Vedno nosite zaščitna očala ali ščitnik za obraz.
- ▶ Nadzorujte opremo pod pritiskom in bodite pozorni na merilnike pritiska, saj lahko pritisk v primeru nizko volumenskih vezij zelo hitro naraste.

### **Znaki in etikete**

Izdelek je opremljen z znaki in nalepkami, ki vsebujejo pomembne informacije o osebni varnosti in o vzdrževanju izdelka. Nalepke in znaki morajo biti vedno dobro berljivi. Nove znake in nalepke lahko naročite s pomočjo seznama rezervnih delov.

**WARNING**

s011050

## Koristne informacije

### ServAid

ServAid je portal, ki ga nenehno posodablamo in ki vsebuje tehnične informacije, kot so:

- Regulativne in varnostne informacije
- Tehnični podatki
- Namestitev, uporaba in servisna navodila
- Sezname nadomestnih delov
- Dodatki
- Skice z merami

Prosimo, obiščite: <https://servaid.atlascopco.com>.

Za več tehničnih informacij stopite v stik s svojim lokalnim servisnim predstavnikom družbe Atlas Copco.

## Date tehnice

### Date despre produs

Debit ulei la 700 bar	0.7 l/min
Debit ulei la 86 bar	1.0 l/min
Debit ulei la 10000 psi	44 in/min
Debit ulei la 1250 psi	62 in/min
Capacitate ulei	91 2.38 galon SUA
Greutate	kg lb
Lungime	420 mm 16.54 in
Înălțime	600 mm 23.62 in
Lățime	420 mm 16.54 in

## Declarații

### Răspundere

Numeroase întâmplări din mediul de operare pot afecta procesul de strângere și necesită validarea rezultatelor. În conformitate cu standardele și/sau reglementările în vigoare, vă solicităm prin prezenta să verificați cuplul de instalare și sensul de rotație ulterior unui eventual eveniment care poate influența rezultatul procesului de strângere. Printre exemplele de asemenea evenimente se numără, fără limitare:

- vârsta și starea furtunurilor hidraulice și a conectorilor pompei hidraulice
- instalarea inițială a sistemului de scule

- modificarea lotului pieselor, a bolțurilor, a lotului șuruburilor, a uneltei, software-ului, configurației sau mediului
- modificarea cuplajelor pneumatice sau electrice
- modificarea ergonomiei gamei, a procesului, a procedurilor și practicilor de calitate
- schimbarea operatorului
- orice altă modificare care influențează rezultatul procesului de strângere

Verificarea trebuie:

- Să asigure păstrarea condițiilor îmbinării, care se pot modifica în urma evenimentelor produse.
- Să fie efectuată ulterior primei instalări, operații de întreținere sau reparație a echipamentului.
- Să se producă cel puțin o dată pe schimb sau cu altă frecvență convenabilă.

## DECLARAȚIE DE CONFORMITATE UE

Noi, Tentec Ltd. C/O Atlas Copco Bolt Tightening Solutions, Unit F1, Innovation Drive, Pendeford, Wolverhampton, England, WV9 5GA, declarăm pe propria răspundere că produsul (cu denumirea, tipul și numărul de serie - vezi prima pagină) este conform cu următoarea Directivă / următoarele Directive: **2006/42/EC (MD)**

Standarde armonizate aplicate:

Autoritățile pot solicita informații tehnice corespunzătoare de la:

Jonathan Gibbs, Quality Manager, Atlas Copco Bolt Tightening Solutions, Unit F1, Innovation Drive, Pendeford, Wolverhampton, England, WV9 5GA

Wolverhampton, 5 December 2022

**David Jones, General Manager**

Semnătura emitentului

### Reprezentant autorizat în UE

Håkan Andersson, Managing Director  
Atlas Copco Industrial Technique AB  
SE-105 23  
Stockholm, SWEDEN

### Dosar tehnic UE

Aleksandra Duric, Product Compliance Manager  
Atlas Copco Industrial Technique AB  
SE-105 23



Stockholm, SWEDEN

### Declarație cu privire la nivelul de zgomot

- Nivelul presiunii sunetului 85 dB(A), incertitudine 3 dB(A), conform cu ISO 15744.
- Nivelul puterii sunetului dB(A), incertitudine 3 dB(A), conform cu ISO 15744.

Aceste valori declarate au fost obținute prin teste de laborator, în conformitate cu standardele menționate și pot fi comparate cu valorile declarate ale altor unelte testate în conformitate cu aceleași standarde. Nu se recomandă utilizarea acestor valori declarate în evaluările de risc, iar valorile măsurate în locurile de muncă individuale pot fi mai ridicate. Valorile reale de expunere și riscurile de vătămare experimentate de către un utilizator individual anume sunt unice și depind de modul în care utilizatorul execută lucrările, de piesa de lucru și de modelul stației de lucru, precum și de durata timpului de expunere și de starea fizică a utilizatorului.

Noi, **Tentec Ltd. C/O Atlas Copco Bolt Tightening Solutions**, nu putem fi considerați răspunzători de consecințele utilizării valorilor nominale în locul celor ce reflectă expunerea reală, într-o evaluare individuală a riscurilor unei situații aferente unui post de lucru asupra cărora nu avem control.

Vă recomandăm un program de monitorizare a sănătății pentru a detecta simptomele timpurii care pot apărea ca urmare a expunerii la zgomot, astfel încât procedurile de management să poată fi modificate pentru a ajuta la prevenirea agravării situației.

- i** Emisia de zgomot este precizată ca un ghid pentru constructorul de mașini. Datele pentru emisia de zgomot pentru întreaga mașină trebuie prezentate în manualul de instrucțiuni al mașinii.

### Informații referitoare la Articolul 33 din REACH

Regulamentul European (UE) Nr. 1907/2006 privind Înregistrarea, Evaluarea, Autorizarea și restricționarea Substanțelor chimice (REACH) definește, printre altele, cerințele privind comunicarea din lanțul de aprovizionare. Cerința privind informarea se aplică și la produsele care conțin așa numitele Substanțe care prezintă motive de îngrijorare deosebită („Listă a substanțelor identificate în vederea unei eventuale includeri în procedura de autorizare”). Pe 27 iunie 2018 plumbul metal (CAS nr 7439-92-1) a fost adăugat la Lista substanțelor identificate în vederea unei eventuale includeri în procedura de autorizare.

Urmare a celor de mai sus, prin prezenta vă informăm că anumite componente mecanice din acest produs pot conține plumb metal. Aceasta este în conformitate cu legislația curentă privind restricția substanțelor și în baza excepțiilor legitime din Directiva RoHS (2011/65/UE). Plumbul metal nu se va scurge sau va suferi mutații din produs în timpul utilizării normale, concentrația de plumb metal din produsul finit este mult sub limitele prevăzute. Să aveți în vedere cerințele locale privind eliminarea plumbului la încheierea duratei de exploatare a produsului.

### Cerințe regionale

#### **⚠** AVERTISMENT

Acest produs vă poate expune la substanțe chimice, inclusiv plumb, care este cunoscut Statului California ca fiind cauzator de cancer și de defecte la naștere sau de alte efecte nocive asupra funcției de reproducere. Pentru mai multe informații, accesați

<https://www.p65warnings.ca.gov/>

### Siguranța

A NU SE ARUNCA - A SE PEDA UTILIZATORULUI

#### **⚠** AVERTISMENT Citiți toate avertismentele, instrucțiunile, ilustrațiile și specificațiile furnizate împreună cu unealta.

În cazul nerespectării tuturor instrucțiunilor de mai jos, este posibilă producerea unei electrocutări, unui incendiu și/sau a unei vătămări grave.

**Păstrați toate avertismentele și instrucțiunile pentru consultări ulterioare.**

#### **⚠** AVERTISMENT Trebuie respectate permanent toate reglementările de siguranță din legislația locală privind instalarea, utilizarea și întreținerea.

### Declarație privind utilizarea

- Exclusiv pentru utilizarea profesională.
- Acest produs și accesoriile sale nu trebuie modificate în niciun fel.
- Nu utilizați acest produs dacă este deteriorată.
- În cazul în care datele produsului sau etichetele de avertizare la pericole de pe acesta devin ilizibile sau se detașează, înlocuiți-le imediat.
- Produsul trebuie instalat, utilizat și întreținut exclusiv de către personalul calificat, într-un mediu industrial.

### Instrucțiuni specifice produsului

#### Operarea

#### Instrucțiuni generale de siguranță

Pentru a reduce riscul de vătămare, toți cei care utilizează, instalează, repară, întrețin, înlocuiesc accesorii sau lucrează lângă unelă trebuie să citească și să înțeleagă aceste instrucțiuni înainte de a efectua orice operațiune. Obiectivul nostru este fabricarea de unelte care să vă ajute să lucrați în siguranță și eficient. Cel mai important dispozitiv de siguranță pentru utilizarea oricărei unelte sunteți DUMNEAVOASTRĂ. Atenția și gândirea constituie cea mai bună protecție împotriva vătămarilor. Nu putem detalia aici toate situațiile periculoase, dar am încercat să evidențiem domeniile în care atenția dvs. este vitală.

- Acest produs trebuie asamblat, reglat și utilizat exclusiv de către operatori având pregătirea și calificarea necesară.
- Acest produs și accesoriile sale nu trebuie modificate în niciun fel.
- Nu utilizați acest produs dacă este deteriorată.

- Dacă etichetele de avertizare de pe produs nu mai sunt lizibile sau se dezlipesc, acestea trebuie înlocuite fără întârziere.

### Pentru informații suplimentare referitoare la siguranță consultați:

- Celelalte documente și informațiile incluse împreună cu acest produs.
- Firma, sindicatul, sau asociația profesională din care faceți parte.
- Informații suplimentare referitoare la riscurile ocupaționale și la siguranță puteți obține de pe următoarele situri web:
  - <https://www.osha.gov> (SUA)
  - <https://osha.europa.eu/> (Europa)

### **⚠️ AVERTISMENT Pericol de lichide la presiune înaltă**

Nu apucați, atingeți sau intrați în contact în niciun fel, niciodată, cu o fisură generată de presiunea hidraulică. Atunci când circuitul hidraulic este presurizat, lichidul hidraulic poate ieși la viteză ridicată. Lichidul scăpat sub presiune poate penetra pielea producând vătămări grave. Dacă se întâmplă un accident, contactați **imediat** cel mai apropiat centru de asistență medicală! Orice lichid injectat în piele trebuie îndepărtat chirurgical în câteva ore sau este posibilă apariția unei cangrene.

- ▶ Eliberați întotdeauna presiunea înainte de a deconecta liniile hidraulice sau alte linii. Strângeți toate conexiunile înainte de a face presiune.
- ▶ Purtați întotdeauna protecția oculară aprobată atunci când verificați dacă există pierderi. Nu folosiți mâinile pentru a verifica pierderile la circuitul hidraulic.
- ▶ Stați întotdeauna la distanță de elementele care prezintă pierderi în timpul procesului de strângere.
- ▶ Purtați întotdeauna o protecție împotriva ochilor și a feței rezistente la impact atunci când sunteți implicat în sau aproape de operarea, reparația sau întreținerea unității.
- ▶ Asigurați-vă că toți cei aflați în zonă poartă măști de protecție rezistente la impact pentru ochi și față.
- ▶ Chiar și obiectele proiectate de mici dimensiuni pot răni ochii și provoca orbirea.

### Pericole asociate alimentării hidraulice și conexiunilor

- Decuplați sursa electrică și depresurizați sistemul hidraulic anterior decuplării sau cuplării furtunurilor, racordurilor sau accesoriilor.
- Nu apucați, atingeți sau intrați în contact în niciun fel, niciodată, cu o fisură generată de presiunea hidraulică. Uleiul care scapă poate penetra pielea și provoca vătămări.
- Trebuie cuplați ferm toți conectorii hidraulici. Racordurile slabe sau cele filetate necorespunzătoare pot prezenta un pericol potențial dacă sunt sub presiune. Suprastrângerea poate provoca cedarea prematură a filetelui. Racordurile trebuie să fie doar strânse ferm și să nu prezinte scurgeri.

- Cuplele cu deconectare rapidă trebuie să fie curate și fixate complet.
- Conectorii filetați precum racordurile, indicatoarele, etc. trebuie să fie curate, bine strânse și să nu prezinte scurgeri.

- Nu folosiți furtunuri duble conectate cap-la-cap. Aceasta va transmite o presiune ridicată pe cursa de revenire a unelei provocându-i defectarea.
- Nu folosiți furtunuri gătuite. Verificați-le și înlocuiți-le în caz de deteriorare.
- Protejați furtunurile și conectorii de pericole precum muchiile ascuțite, căldură sau impact. Verificați-le zilnic și înlocuiți-le dacă sunt fisurate, uzate, deteriorate sau prezintă scurgeri.
- Nu încercați să slăbiți îmbinarea prin articulație.
- Toate echipamentele și accesoriile hidraulice trebuie să corespundă presiunii de lucru maxime a pompei.

### Pericole asociate alimentării cu aer și conexiunilor

- Aerul comprimat poate cauza vătămări grave.
- Atunci când nu utilizați mașina, înaintea înlocuirii accesoriilor sau când efectuați reparații, opriți alimentarea cu aer, goliți furtunul de aer comprimat și deconectați mașina de la sursa de aer.
- Nu îndreptați niciodată jetul de aer spre persoane.
- Furtunurile cu aer comprimat scăpate de sub control pot provoca vătămări grave. Verificați întotdeauna dacă există furtunuri și racorduri deteriorate sau slabe.
- Dacă folosiți cuplaje universale cu răsucire, trebuie montate știfturi de blocare.
- Nu depășiți presiunea maximă a aerului menționată pe pompă.

### **⚠️ AVERTISMENT Pericolul reprezentat de obiectele proiectate**

Nu presurizați niciodată un cuplor tată neconectat. Cuploarele tată nu sunt concepute să reziste la presiunea înaltă în modul neconectat. Presurizarea unui cuplor tată neconectat poate cauza vătămări corporale grave sau deces.

- ▶ Dacă rămâneți cu o conexiune tată neconectată, verificați ansamblul furtunului hidraulic și corectați eroarea.

**⚠️ AVERTISMENT Pericol de vătămare gravă**

Monitorizați circuitul hidraulic înainte de a crește presiunea. Aerul comprimat poate cauza vătămări.

- ▶ Dacă unealta nu este utilizată sau anterior eventualelor reglaje, închideți alimentarea cu aer.
- ▶ Atunci când nu este utilizată sau anterior eventualelor reglaje, eliminați presiunea aerului din furtun și decuplați unealta de la sursa pneumatică.
- ▶ Utilizați întotdeauna un furtun cu dimensiunea corectă și presiunea adecvată uneltei.
- ▶ Examinați întotdeauna starea elementelor care formează circuitul hidraulic. Dacă există elemente defecte, contactați centrul pentru clienți pentru a-l înlocui cu un alt element cu aceleași caracteristici în condiții adecvate. Doar personalul calificat și instruit poate realiza operații de întreținere și servicii de îmbunătățire asupra acestui dispozitiv.

**⚠️ AVERTISMENT Pericol de vătămare gravă**

Protejați întotdeauna fața atunci când lucrați cu echipament cu presiune ridicată. Echipamentul cu presiune ridicată poate produce vătămări corporale grave.

- ▶ Purtați întotdeauna ochelari și/sau ochelari de protecție.
- ▶ Monitorizați echipamentul aflat sub presiune și fiți atenți la manometru deoarece presiunea poate crește foarte rapid în cazul circuitelor cu volum scăzut.

**Indicatoare și autocolante**

Produsul este prevăzut cu marcaje și autocolante ce conțin informații importante despre siguranța personală și întreținerea produsului. Marcajele și autocolantele trebuie să fie ușor lizibile permanent. Marcaje și autocolante noi pot fi comandate de pe lista de piese de schimb.



s011050

**Informații utile****ServAid**

ServAid este un portal actualizat permanent și care conține Informații tehnice, precum:

- Informații de reglementare și siguranță
- Date tehnice
- Instrucțiuni de instalare, utilizare și service
- Liste cu piese de schimb
- Accesorii
- Scheme dimensionale

Vă rugăm să vizitați: <https://servaid.atlascopco.com>.

Pentru mai multe Informații tehnice, vă rugăm să contactați reprezentantul Atlas Copco local.

**Teknik Veriler****Ürün Verileri**

700 bar'da yağ debisi	0.7 l/dk
86 bar'da yağ debisi	1.0 l/dk
10000 psi'da yağ debisi	44 in/dk
1250 psi'da yağ debisi	62 in/dk
Yağ kapasitesi	9 l 2.38 ABD galonu
Ağırlık	kg lb
Uzunluk	420 mm 16.54 in
Yükseklik	600 mm 23.62 in
Genişlik	420 mm 16.54 in

**Beyanlar****Yükümlülük**

Çalışma ortamındaki birçok olay sıkma işlemini etkileyebilir ve neticelerin doğrulanmasını gerektirir. Uygun standartlarla ve/veya düzenlemelerle uyumlu olarak, sıkma sonucunu etkileyebilecek her türlü olay sonrasında kurulu torku ve dönüş yönünü kontrol etmenizi istiyoruz. Bu tür olaylara ait örnekler, bunlarla sınırlı olmamak kaydıyla şöyledir:

- hidrolik hortumların ve hidrolik pompa bağlantılarının yaşı ve durumu
- işleme sisteminin ilk kurulumu
- parça partisinin, civatanın, vida partisinin, aletin, yazılımın, yapılandırmanın veya ortamın değişimi
- hava veya elektrik bağlantılarının değişimi
- hat ergonomisi, prosesi, kalite prosedürleri veya uygulamalarında değişim
- operatörün değiştirilmesi
- sıkma işleminin neticesini etkileyen diğer değişimler

Kontrol:

- Etkileyebilecek olaylara bağlı olarak bağlantı koşullarının değişmemiş olduğunu teyit etmelidir.
- Ekipmanın ilk kurulumu, bakımı veya onarımı sonrasında yapılmalıdır.
- Vardiya başına en az bir defa veya başka bir uygun sıklıkta gerçekleştirilmelidir.

**AB UYGUNLUK BEYANI**

Biz, Tentec Ltd. C/O Atlas Copco Bolt Tightening Solutions, Unit F1, Innovation Drive, Pendeford, Wolverhampton, England, WV9 5GA tamamen kendi sorumluluğumuz altında, ürünün (adı, tipi ve seri numarası ile, ön sayfaya bakınız) aşağıdaki Direktif(ler)e uygun olduğunu beyan ederiz:

**2006/42/EC (MD)**

Uygulanan uyumlaştırılmış standartlar:

Yetkililer ilgili teknik bilgileri şuradan talep edebilirler:

Jonathan Gibbs, Quality Manager, Atlas Copco Bolt Tightening Solutions, Unit F1, Innovation Drive, Pendeford, Wolverhampton, England, WV9 5GA

Wolverhampton, 5 December 2022

**David Jones, General Manager**

Düzenleyenin imzası

#### Yetkili Temsilci AB

Håkan Andersson, Managing Director

Atlas Copco Industrial Technique AB

SE-105 23

Stockholm, SWEDEN

#### Teknik Dosya AB

Aleksandra Duric, Product Compliance Manager

Atlas Copco Industrial Technique AB

SE-105 23

Stockholm, SWEDEN

#### Gürültü Beyanı

- Ses basıncı seviyesi 85 dB(A), belirsizlik 3 dB(A); ISO 15744 standardına göre.
- Ses gücü seviyesi dB(A), belirsizlik 3 dB(A); ISO 15744 standardına göre.

Beyan edilen bu değerler, belirtilen standartlara göre yapılan laboratuvar tipi testlerle elde edilmiştir ve aynı standartlara göre test edilen diğer aletlerin beyan edilen değerlerini karşılaştırmak için uygundur. Beyan edilen bu değerler, risk değerlendirmelerinde kullanmak için yeterli değildir ve bireysel iş yerlerinde ölçülen değerler daha yüksek olabilir. Gerçek maruz kalma değerleri ve bireysel kullanıcının görebileceği zarar riski duruma özgüdür ve kullanıcının çalışma şekline, iş parçasına ve iş istasyonu tasarımı ile kullanıcının maruz kalma süresi ve fiziksel durumuna bağlıdır.

Bizler, **Tentec Ltd. C/O Atlas Copco Bolt Tightening Solutions** olarak, kontrolümüz olmayan bir iş yerinde risk değerlendirmesi için geçerli maruz kalmayı yansıtan değerler yerine açıklanan değerlerin kullanılmasının sonuçlarından sorumlu tutulamayız.

Yönetme prosedürlerinin gelecekteki hasarı önlemeye yardımcı olacak şekilde değiştirilebilmesi için gürültü ve gürültü maruz kalmayla ilgili olabilecek belirtileri erken tespit etmek için bir sağlık gözetim programı öneriyoruz.

- **i** Gürültü emisyonu makine kurucusu için bir rehber olarak verilir. Tüm makine için gürültü emisyonu verileri makine kullanım kılavuzunda verilmelidir.

#### REACH Madde 33 ile ilgili bilgiler

Kimyasalların Tescili, Değerlendirilmesi, İzni ve Kısıtlanması (REACH) ile ilgili 1907/2006 sayılı Avrupa Yönetmeliği (AB), tedarik zincirinde iletişim ile ilgili diğer gereklilikleri tanımlamaktadır. Bilgi gereklilikleri ayrıca Çok Yüksek Endişe Verici Maddeler ("Aday Listesi") içeren ürünler için de geçerlidir. 27 Haziran 2018 tarihinde Aday Listesine kurşun metali (CAS No. 7439-92-1) eklenmiştir.

Yukarıdaki bilgilere göre bu, ürünlerdeki belirli mekanik bileşenlerin kurşun metali içerebileceğini bildirmektedir. Bu, yürürlükteki madde kısıtlama mevzuatına uygundur ve RoHS Yönergesindeki (2011/65/EU) yasal muafiyetlere dayanmaktadır. Kurşun metali normal kullanım sırasında üründen sızıntı yapmaz veya mutasyona uğramaz ve tüm ürünlerdeki kurşun metali konsantrasyonu geçerli eşik sınırının oldukça altındadır. Lütfen ürünün kullanım ömrü sonunda kurşunu bertarafı konusunda ilgili yerel gereklilikleri dikkate alın.

#### Bölgesel Gereklilikler

##### **! UYARI**

Bu ürün Kaliforniya eyaleti tarafından kansere ve doğum kusurlarına veya diğer üreme rahatsızlıklarına neden olduğu bilinen kurşun dahil olmak üzere çeşitli kimyasallara maruz kalmanıza neden olabilir. Daha fazla bilgi için <https://www.p65warnings.ca.gov/> adresini ziyaret edin <https://www.p65warnings.ca.gov/>

#### Güvenlik

ATMAYIN - KULLANICIYA VERİN

- **! UYARI Bu elektrikli alet ile birlikte verilen tüm güvenlik uyarılarını, talimatlarını, resimlerini ve spesifikasyonlarını okuyun.**

Aşağıda belirtilen tüm talimatlara uyulmaması elektrik çarpmasına, yangına ve/veya ciddi yaralanmalara yol açabilir.

**Gelecekte başvurmak üzere bütün uyarıları ve talimatları saklayın.**

- **! UYARI Kurulum, kullanım ve bakıma ilişkin tüm yerel güvenlik kurallarına her zaman uyulmalıdır.**

#### Kullanım Beyanı

- Sadece profesyonel kullanım içindir.
- Bu ürün ve parçalarının hiçbir şekilde tadil edilmemesi gerekir.
- Bu ürün hasar görmüşse kullanmayın.
- Ürün verileri veya tehlike uyarı işaretleri okunamaz hale gelirse veya sökülürse, zaman kaybetmeden yenileyin.
- Ürün endüstriyel bir ortamda sadece nitelikli personel tarafından kurulmalı, çalıştırılmalı ve servisi yapılmalıdır.



## Ürüne Özel Talimatlar

### Çalıştırma

#### Genel Güvenlik Talimatları

Yaralanma riskini azaltmak için, bu aleti kullanan, kuran, onaran, bakımını yapan, aksesuarlarını değiştiren veya yakınında çalışan herkes, bu tür bir görevi yerine getirmeden önce bu talimatları okumalı ve anlamalıdır. Amacımız, güvenli ve verimli çalışmanıza yardımcı olacak aletler üretmektir. Bu alet veya herhangi bir alet için en önemli güvenlik aracı SİZSİNİZ. Sizin dikkatiniz ve sağduyunuz yaralanmalara karşı en iyi korumadır. Olası tüm tehlikeler burada ele alınamaz, ancak farkındalığınızın kritik olduğu alanları vurgulamaya çalıştık.

- Bu ürünü sadece uzman ve eğitilmiş operatörler monte etmeli, ayarlamalı veya kullanmalıdır.
- Bu ürün ve parçalarının hiçbir şekilde tadil edilmemesi gerekir.
- Bu ürün hasar görmüşse kullanmayın.
- Ürün üzerindeki tehlike uyarı etiketleri okunaklı olmaksızın çıkar veya sökülürse, gecikmeden değiştirin.

#### Ek güvenlik bilgileri için bkz:

- Bu ürünle birlikte verilen diğer belgeler ve bilgiler.
- İşvereniniz, sendikanız ve/veya meslek birliğiniz.
- Daha fazla iş sağlığı ve güvenliği bilgisini aşağıdaki web sitelerinden edinebilirsiniz:
  - <https://www.osha.gov> (ABD)
  - <https://osha.europa.eu/> (Avrupa)

#### ⚠ UYARI Yüksek Basıncılı Sıvı Tehlikesi

Hidrolik basınç sızıntısına dokunmayın ya da herhangi bir şekilde temas etmeyin. Hidrolik devreye basınç verildiğinde, hidrolik sıvı yüksek hızda çıkış yapabilir. Basınç altında kaçan sıvı cilde nüfuz ederek ciddi yaralanmalara neden olabilir. Bir kaza olursa, **derhal** en yakın sağlık kuruluşuna ulaşın! Cilde enjekte edilen sıvılar birkaç saat içinde cerrahi olarak çıkarılmalıdır, aksi halde kangrene neden olabilir.

- ▶ Hidrolik veya diğer hatları sökmeden önce daima basıncı tahliye edin. Basınç uygulamadan önce tüm bağlantıları sıkın.
- ▶ Sızıntıları kontrol ederken daima onaylanmış bir koruyucu gözlük kullanın. Hidrolik devrede sızıntı olup olmadığını ellerinizle kontrol etmeyin.
- ▶ Sıkma işlemi sırasında daima sızıntı elemanlarından uzak durun.
- ▶ Ünitenin çalıştırılması, onarımı veya bakımı sırasında her zaman darbeye dayanıklı göz ve yüz maskeleri kullanın.
- ▶ Alandaki diğer herkesin darbeye dayanıklı göz ve yüz maskesi kullandığından emin olun.
- ▶ Küçük parçacıklar bile gözleri yaralayabilir ve körlüğe neden olabilir.

#### Hidrolik besleme ve bağlantı tehlikeleri

- Hortumları, bağlantı parçalarını veya aksesuarları sökmeden veya bağlamadan önce güç kaynağının bağlantısını kesin ve hidrolik sistemin basıncını düşürün.
- Hidrolik basınç sızıntısını asla tutmayın, dokunmayın veya herhangi bir şekilde temas etmeyin. Sızan yağ cilde nüfuz edebilir ve yaralanmaya neden olabilir.
- Tüm hidrolik bağlantılar güvenli bir şekilde bağlanmalıdır. Gevşek veya uygun olmayan dişli bağlantı parçaları basınç altında potansiyel olarak tehlikeli olabilir. Aşırı sıkma erken diş bozulmasına neden olabilir. Bağlantı parçaları sadece güvenli bir şekilde sıkılmalı ve sızdırmaz olmalıdır.
  - Hızlı bağlantı kesme kaplinlerinin temiz ve tam olarak takılı olduğundan emin olun.
  - Bağlantı parçaları, göstergeler vb. gibi dişli bağlantılar temiz, güvenli bir şekilde sıkılmış ve sızdırmaz olmalıdır.
- Uç uca bağlı iki ikiz hortum kullanmayın. Bu, aletin geri çekme tarafına yüksek basınç iletecek ve arızalanmasına neden olacaktır.
- Bükülmüş hortumlar kullanmayın. Kontrol edin ve hasarlıysa değiştirin.
- Hortumları ve konektörleri keskin kenarlar, ısı veya darbeler gibi tehlikelerden koruyun. Her gün kontrol edin ve çatlak, aşınma, hasar veya sızıntı varsa değiştirin.
- Mafsallı bağlantıyı gevşetmeye çalışmayın.
- Tüm hidrolik ekipman ve aksesuarların pompanın maksimum çalışma basıncına uygun olduğundan emin olun.

#### Hava beslemesi ve bağlantı tehlikeleri

- Basıncılı hava ciddi yaralanmaya neden olabilir.
- Kullanılmadığı zamanlarda, aksesuarlarını değiştirmeden önce ya da onarım yaparken daima hava kaynağını kapatın, hortumun havasını boşaltın ve pompanın hava kaynağı bağlantısını kesin.
- Hiçbir zaman havayı kendinize ya da başka birine yöneltmeyin.
- Hortumların savrulması ciddi yaralanmalara neden olabilir. Hasarlı veya gevşek hortumlar ve bağlantı parçaları olup olmadığını daima kontrol edin.
- Üniversal bükümlü kaplinler kullanıldığında, kilit pimleri takılmalıdır.
- Pompa üzerinde belirtilen maksimum hava besleme basıncını aşmayın.

#### ⚠ UYARI Fırlama Tehlikesi

Bağlanmamış bir erkek kuplöre asla basınç uygulamayın. Erkek kuplörler, bağlantısız modda yüksek basınca dayanacak şekilde tasarlanmamıştır. Bağlanmamış bir erkek kuplörün basınçlandırılması ciddi yaralanmalara veya ölüme yol açabilir.

- ▶ Bağlanmamış bir erkek bağlantı ile kalırsanız, hidrolik hortum tertibatını kontrol edin ve hatayı düzeltin.

**⚠ UYARI Ciddi Yaralanma Riski**

Basıncı arttırmadan önce hidrolik devreyi izleyin.  
Basıncılı hava yaralanmaya neden olabilir.

- ▶ Kullanılmadığında veya herhangi bir ayar yapmadan önce hava beslemesini daima kapatın.
- ▶ Kullanımda olmadığında veya herhangi bir ayar öncesinde hortumdaki hava basıncını boşaltın ve aleti hava beslemesinden ayırın.
- ▶ Alet için her zaman doğru hortum boyutunu ve hava basıncını seçtiğinizden emin olun.
- ▶ Hidrolik devreyi oluşturan elemanların durumunu her zaman kontrol edin. Arızalı elemanlar varsa, aynı özellikte ve uygun durumdaki başka bir elemanla değiştirmek için müşteri merkeziyle irtibata geçin. Bu cihazda bakım ve iyileştirme işlerini sadece kalifiye ve eğitimli personel yapabilir.

**⚠ UYARI Ciddi Yaralanma Riski**

Yüksek basınçlı ekipmanla çalışırken daima yüzünüzü koruyun. Yüksek basınçlı ekipman ciddi bedensel yaralanmalara neden olabilir.

- ▶ Her zaman koruyucu gözlükler ve/veya yüz maskeleri kullanın.
- ▶ Basınçlı ekipmanı izleyin ve basınç göstergesine dikkat edin, çünkü düşük hacimli devreler olması halinde basınç çok hızlı artabilir.

**İşaretler ve Etiketler**

Ürün, kişisel emniyete ve ürün bakımına ilişkin önemli bilgiler içeren işaretlerle ve etiketlerle donatılmıştır. İşaretler ve etiketler her zaman kolaylıkla okunabilmelidir. Yeni işaretler ve etiketler yedek parça listesi kullanılarak sipariş edilebilir.



s011050

**Faydalı Bilgiler****ServAid**

ServAid, sürekli güncellenen ve aşağıdakiler gibi Teknik Bilgileri içeren bir portaldır:

- - Düzenleyici ve Güvenlik Bilgileri
- Teknik Veriler
- Montaj, Kullanım ve Servis Talimatları
- Yedek Parça Listeleri
- Aksesuarlar
- Boyutsal Çizimler

Lütfen ziyaret edin: <https://servaid.atlascopco.com>.

Daha fazla Teknik Bilgi için lütfen yerel Atlas Copco temsilcinizle iletişim kurun.

**Технически данни****Продуктови данни**

Разход на масло при 700 bar	0.7 л/мин
Разход на масло при 86 bar	1.0 л/мин
Разход на масло при 10000 psi	44 инч/мин
Разход на масло при 1250 psi	62 инч/мин
Вместимост на масло	9 l 2.38 амер. галони
Тегло	kg lb (фунта)
Дължина	420 mm (мм) 16.54 in (инч)
Височина	600 mm (мм) 23.62 in (инч)
Широчина	420 mm (мм) 16.54 in (инч)

**Декларации****Отговорност**

Процесът на затягане може да бъде повлиян от редица събития в работната среда и това е причината де изисква валидиране на резултатите. В съответствие с приложимите стандарти и/или разпоредби Ви препоръчваме да проверявате въртящия момент и посоката на въртене след всяко събитие, което може да повлияе върху крайния резултат. Примери за такива събития включват, но не се ограничават до:

- възраст и състояние на хидравличните маркучи и връзките на хидравличната помпа
- първоначален монтаж на системата
- смяна на част, болт, винт, инструмент, софтуер, конфигурация или среда
- смяна на въздушните или електрическите връзки
- промяна в ергономиката, работата, процедурите по качество или практиките
- смяна на оператор
- всякакви други промени, които могат да повлияят върху резултата на процеса на затягане

Проверката трябва да доведе до следното:

- Гаранция, че условията не са се променили поради външни фактори.
- Приключване на проверката след първоначален монтаж, поддръжка или ремонт на оборудването.
- Проверката трябва да се извършва най-малко веднъж на смяна или с друга подходяща честота.

**ЕС ДЕКЛАРАЦИЯ ЗА СЪОТВЕТСТВИЕ**

Ние, Tentec Ltd. C/O Atlas Copco Bolt Tightening Solutions, Unit F1, Innovation Drive, Pendeford, Wolverhampton, England, WV9 5GA, декларираме на своя лична отговорност, че продуктът (с наименование, тип и сериен номер, вижте предната страница) е в съответствие със следната(ите)

Директива(и):  
**2006/42/ЕС (MD)**

Приложени хармонизирани стандарти:


Властите могат да поискат съответната техническа информация от:

Jonathan Gibbs, Quality Manager, Atlas Copco Bolt Tightening Solutions, Unit F1, Innovation Drive, Pendeford, Wolverhampton, England, WV9 5GA

Wolverhampton, 5 December 2022

**David Jones, General Manager**

Подпис на издаващото лице


**Упълномощен представител за Европейския съюз**

Håkan Andersson, Managing Director  
Atlas Copco Industrial Technique AB  
SE-105 23  
Stockholm, SWEDEN

**Технически файл ЕС**

Aleksandra Duric, Product Compliance Manager  
Atlas Copco Industrial Technique AB  
SE-105 23  
Stockholm, SWEDEN

**Декларация за шум**

- Ниво на звуково налягане 85 dB(A), несигурност 3 dB(A), в съответствие с ISO 15744.
- Ниво на звукова мощност dB(A), несигурност 3 dB(A), в съответствие с ISO 15744.

Тези декларираните стойности са получени при изпитвания от лабораторен тип в съответствие с посочените стандарти и са подходящи за сравнение с декларираните стойности на други инструменти, изпитвани в съответствие със същите стандарти. Тези декларираните стойности не са подходящи за използване при оценка на риска, тъй като стойностите, измерени на отделните работни места, могат да бъдат по-високи. Действителните стойности на излагането на въздействие и рискът от увреждания, понасяни от отделния потребител, са

уникални и зависят от начина на работа на потребителя, вида на работата и конструкцията на работната станция, както и от времето на експозиция и физическото състояние на потребителя.

Ние, Tentec Ltd. C/O Atlas Copco Bolt Tightening Solutions, не поемаме отговорност за последствията от използването на декларираните стойности вместо на стойности, отразяващи действителното излагане на въздействие при индивидуална оценка на риска в ситуация на реално работно място, над която нямаме контрол.

Препоръчваме да бъде проведена програма за здравен надзор, чрез която да се определят ранните симптоми, отнасящи се до излагането на шум, така че работните процедури да бъдат модифицирани с цел предотвратяване на бъдещи увреждания.

- ⓘ Емисиите на шум са посочени като указание за машиностроителя. Данните за емисиите на шум за цялата машина трябва да са посочени в ръководството за потребителя на машината.

**Информация във връзка с чл. 33 от REACH (Регламент относно регистрацията, оценката, разрешаването и ограничаването на химикали)**

Европейски регламент (ЕС) №1907/2006 относно регистрацията, оценката, разрешаването и ограничаването на химикали (REACH) определя, освен други неща, изискванията, свързани с комуникациите във веригата на доставките. Изискването за информация се отнася също и за продукти, съдържащи т. нар. вещества, пораждащи сериозно безпокойство (“списък на кандидати”). На 27 юни 2018 г. металът олово (CAS № 7439-92-1) беше добавен към списъка на кандидатите.

Във връзка с гореспоменатото бихме искали да ви информираме, че определени механични компоненти в продукта може да съдържат метала олово. Това е в съответствие с настоящето законодателство за ограничаване на веществата и въз основа на законовите изключения в Директивата за ограничението за употребата на определени опасни вещества в електрическото и електронното оборудване (RoHS) (2011/65/EU). Металът олово няма да изтече от продукта или да се видоизмени в него по време на нормална употреба, и концентрацията на метала олово в цялостния продукт е значително под приложимата прагова стойност. Моля, съобразете се с местните изисквания за изхвърляне на олово при изтичане на годността на продукта.

## Регионални изисквания

### ПРЕДУПРЕЖДЕНИЕ

Този продукт може да ви изложи на контакт с химикали, включително олово, за което в щата Калифорния е известно, че причинява рак и вродени малформации или други вреди по отношение на възпроизводителната способност. За допълнителна информация посетете

<https://www.p65warnings.ca.gov/>

## Безопасност

НЕ ИЗХВЪРЛЯЙТЕ – ПРЕДАЙТЕ НА ПОТРЕБИТЕЛЯ

### ПРЕДУПРЕЖДЕНИЕ Прочетете всички предупреждения за безопасност, инструкции, илюстрации и спецификации, предоставени с този електрически инструмент.

Неспазването на всички инструкции, посочени по-долу, може да доведе до токов удар, пожар и/или сериозни наранявания.

Запазете всички предупреждения и инструкции за бъдеща справка.

### ПРЕДУПРЕЖДЕНИЕ Трябва да се спазват всички местни законови разпоредби за безопасност относно инсталация, работа и поддръжка.

## Декларация за употреба

- Само за професионална употреба.
- Този продукт и неговите принадлежности не могат да бъдат променяни по какъвто и да е начин.
- Не използвайте този продукт, ако е повреден.
- Ако означенията на данните на продукта или предупрежденията за опасност върху него престанат да бъдат четливи или се откачат, незабавно ги подменете.
- Продуктът трябва да бъде инсталиран, използван и обслужван единствено квалифицирани лица в индустриална среда.

## Инструкции за този продукт

### Работа

#### Общи инструкции за безопасност

За да се намали рискът от нараняване, всеки, който използва, инсталира, поправя, поддържа, сменя принадлежности или работи в близост до този уред, трябва да прочете и разбере тези инструкции, преди да изпълни някоя от тези задачи. Нашата цел е да произвеждаме уреди, които ви помагат да работите безопасно и ефективно. Най-важното средство за безопасност за този или за който и да било друг уред сте самите Вие. Най-добрата защита срещу наранявания е вашата отговорност, както и правилната ви преценка. Тук не могат да бъдат разгледани всички възможни рискове, но ние сме се опитали да наблегнем на тези области, при които вашето внимание е от изключителна важност.

- Продуктът може да се монтира, настройва и използва само от квалифицирано и подготвено обслужващо лице.
- Този продукт и неговите принадлежности не трябва да бъдат променяни по какъвто и да е начин.
- Не използвайте този продукт, ако е повреден.
- Ако предупредителните етикети за опасност на инструмента вече не се четат или се откачат, подменете незабавно.

### За да получите допълнителна информация за безопасност, се консултирайте с:

- Допълнителна документация и информация, предоставени с този продукт
- Вашия работодател, професионален съюз и/или търговска асоциация.
- Допълнителна информация за здравето и безопасността на работното място може да бъде получена на следните интернет страници:
  - <https://www.osha.gov> (САЩ)
  - <https://osha.europa.eu/> (Европа)

### ПРЕДУПРЕЖДЕНИЕ Опасност от течности под високо налягане

Никога не хващайте, не докосвайте и не влизайте по никакъв начин в контакт с изтичането на хидравлично налягане. Когато хидравличната верига е под налягане, хидравличната течност може да изтече с висока скорост. Изтичащата течност под налягане може да навлезе в кожата, причинявайки сериозно нараняване. В случай на инцидент **незабавно** се свържете с най-близкия здравен център! Всяка попаднала под кожата течност трябва да бъде отстранена хирургично до няколко часа, в противен случай може да причини гангрена.

- ▶ Винаги отслабвайте налягането, преди да разкачите хидравличните или други линии. Затегнете всички връзки, преди да включите налягането.
- ▶ Винаги носете одобрени защитни очила, когато проверявате за течове. Не използвайте ръцете си, за да проверявате за течове в хидравличната верига.
- ▶ Винаги стойте на разстояние от елементи с течове по време на процеса на затягане.
- ▶ Винаги носете устойчиви на удар защитни очила и маска за лице по време на или в близост до работа, ремонт или поддръжка на инструмента.
- ▶ Уверете се, че околните носят устойчиви на удар защитни очила и маска за лице.
- ▶ Дори малките частици могат да наранят очите и да причинят ослепяване.

### Рискове, свързани с хидравличната мощност и свързването

- Изключете електрическото захранване и разгерметизируйте хидравличната система преди разкачване или свързване на маркучите, фитингите или принадлежностите.



- Никога не хващайте, не докосвайте и не влизайте по никакъв начин в контакт с изтичането на хидравлично налягане. Изтичащото масло може да проникне в кожата и да причини нараняване.
- Всички хидравлични връзки трябва да бъдат здраво свързани. Разхлабените или неправилно резбованите фитинги могат да бъдат потенциално опасни, ако са под налягане. Прекомерното пренатягане може да доведе до преждевременна повреда на резбата. Фитингите трябва да бъдат само здраво затегнати и да са без теч.
  - Уверете се, че съединителите за бързо изключване са чисти и напълно включени.
  - Резбованите връзки като фитинги, датчици и т.н. трябва да бъдат чисти, здраво затегнати и без течове.
- Не използвайте двойни маркучи, свързани от край до край. Това ще доведе до високо налягане в страната за прибиране на инструмента и до неговата неизправност.
- Не използвайте огънати маркучи. Проверете и заменете, ако са повредени.
- Предпазвайте маркучите и съединенията от опасности като остри ръбове, топлина или удари. Проверявайте ежедневно и заменете, ако са напукани, износени, повредени или протекли.
- Не се опитвайте да разхлабите въртящата връзка.
- Уверете се, че всички хидравлични съоръжения и принадлежности са предназначени за максималното работно налягане на помпата.

#### Рискове при снабдяване с въздух и свързване

- Въздухът под налягане може да причини сериозни наранявания.
- Винаги изключвайте въздухоподаването, освобождавайте маркуча от въздушното налягане и прекъсвайте снабдяването с въздух на помпата, когато не се използва, преди подмяна на принадлежности или когато се поправя.
- Никога не насочвайте въздушната струя към себе си или към други.
- Ударът от свободен маркуч може да причини тежки наранявания. Винаги проверявайте маркучите и свързващите елементи за повреда или разхлабване.
- При използване на универсален винтов съединител е задължително монтирането на фиксиращи щифтове.
- Не превишавайте максималното подаване на въздушно налягане, както е отбелязано на помпата.

#### ПРЕДУПРЕЖДЕНИЕ Опасности от летящи частици

Никога не поставяйте под налягане несвързан мъжки куплунг. Мъжките куплунги не са проектирани да издържат на високо налягане, когато не са свързани. Поставянето под налягане на несвързан мъжки куплунг може да доведе до сериозни телесни наранявания или смърт.

- ▶ Ако се окажете с несвързана мъжка връзка, проверете свързването на хидравличния маркуч и коригирайте грешката.

#### ПРЕДУПРЕЖДЕНИЕ Риск от сериозно нараняване

Наблюдавайте хидравличната верига, преди да увеличите напрежението. Въздухът под налягане може да причини нараняване.

- ▶ Винаги изключвайте подаването на въздух, когато инструментът не се използва или преди регулиране.
- ▶ Освободете въздушното налягане в маркуча и разкачете инструмента от въздушното захранване, когато не го използвате, или преди регулирането му.
- ▶ Винаги използвайте маркуч с правилна големина и въздушно налягане за инструмента.
- ▶ Винаги проверявайте състоянието на елементите, които се свързват към хидравличната верига. При наличие на повредени елементи се свържете с центъра за обслужване на клиенти, за да ги замените с друг елемент в изправно състояние със същите характеристики. Само квалифициран и обучен персонал може да извършва поддръжка и услуги, свързани с подобряването на този уред.

#### ПРЕДУПРЕЖДЕНИЕ Риск от сериозно нараняване

Винаги носете защитни очила при работа с уред под високо налягане. Уредите под високо налягане могат да причинят сериозно телесно нараняване.

- ▶ Винаги носете очила и/или защитна маска за лице.
- ▶ Наблюдавайте уреда под налягане и бъдете бдителни относно манометъра, тъй като налягането може да се повиши много бързо при вериги с ниско налягане.

#### Знаци и стикери

Продуктът разполага със знаци и стикер, съдържащи важна информация за лична безопасност и поддръжка на продукта. Знаците и стикерите трябва винаги да бъдат лесни за четене. Могат да бъдат поръчани нови знаци и стикери чрез списъка на резервните части.



## Полезна информация

### ServAid

ServAid е портал, който непрекъснато се обновява и съдържа техническа информация, като например:

- Регулаторна информация и информация за безопасност
- Технически данни
- Инструкции за монтаж, функциониране и обслужване
- Списъци с резервни части
- Принадлежности
- Оразмерени чертежи

Моля, посетете: <https://servaid.atlascopco.com>.

За допълнителна информация се свържете с Вашия местен представител на Atlas Copco.

## Tehnički podaci

### Podaci o proizvodu

Protok ulja pri 700 bara	0.7 l/min
Protok ulja pri 86 bara	1.0 l/min
Protok ulja pri 10000 psi	44 in/min
Protok ulja pri 1250 psi	62 in/min
Kapacitet ulja	91 2.38 SAD galona
Težina	kg lb
Duljina	420 mm 16.54 in
Visina	600 mm 23.62 in
Širina	420 mm 16.54 in

## Izjave

### Odgovornost

Mnogi događaji u radnoj okolini mogu utjecati na postupak pritezanja te zahtijevaju provjeru rezultata pritezanja. U skladu s primjenjivim normama i/ili propisima ovime zahtijevamo da provjerite instalirani okretni moment i smjer vrtnje nakon svakog događaja koji može utjecati na rezultate pritezanja. Primjeri takvih događaja uključuju, no ne ograničavaju se na navedeno u nastavku:

- dob i uvjeti hidrauličnih crijeva i spojeva hidraulične pumpe
- početna ugradnja sustava alata
- promjena serije dijelova, svornjala, serije vijaka, alata, softvera, konfiguracije okoline
- promjena priključaka zraka ili električnih priključaka
- promjena ergonomije linije, procesa, postupaka ili prakse za osiguranje kvalitete

- promjena operatora
- bilo koja druga promjena koja utječe na rezultat postupka pritezanja

Provjera:

- Mora osigurati da se uvjeti spoja nisu promijenili uslijed događaja koji su na njega utjecali.
- Mora se provesti nakon početne instalacije, održavanja ili popravka opreme.
- Mora se provesti najmanje jednom u svakoj smjeni ili u drugoj prikladnoj učestalosti.

### EU IZJAVA O SUKLADNOSTI

Mi, Tentec Ltd. C/O Atlas Copco Bolt Tightening Solutions, Unit F1, Innovation Drive, Pendeford, Wolverhampton, England, WV9 5GA, izjavljujemo pod vlastitom odgovornošću da je proizvod (naziv, tip i serijski broj, vidi naslovnu stranu) u skladu sa sljedećom(im) direktivom(ama):

**2006/42/EC (MD)**

Primijenjene usklađene norme:

Nadležna tijela mogu zahtijevati relevantne tehničke podatke od:

Jonathan Gibbs, Quality Manager, Atlas Copco Bolt Tightening Solutions, Unit F1, Innovation Drive, Pendeford, Wolverhampton, England, WV9 5GA

Wolverhampton, 5 December 2022

**David Jones, General Manager**

Potpis izdavatelja

### Ovlašteni predstavnik EU

Håkan Andersson, Managing Director  
Atlas Copco Industrial Technique AB  
SE-105 23  
Stockholm, SWEDEN

### Tehnička datoteka EU

Aleksandra Duric, Product Compliance Manager  
Atlas Copco Industrial Technique AB  
SE-105 23  
Stockholm, SWEDEN

### Izjava o buci

- Razina zvučnog tlaka 85 dB(A), odstupanje 3 dB(A), u skladu s ISO 15744.

- Razina zvučne snage dB(A), odstupanje 3 dB(A), u skladu s ISO 15744.

Ovdje navedene vrijednosti dobivene su ispitivanjima u laboratoriju u skladu s navedenim normama i prikladne su za usporedbu s navedenim vrijednostima drugih alata ispitanih u skladu s istim normama. Ovdje navedene vrijednosti nisu prikladne za uporabu u analizama rizika, a vrijednosti izmjerene na pojedinačnim radnim mjestima mogu biti veće. Stvarne vrijednosti izlaganja i rizik od štetnosti koja može postojati za pojedinačnog korisnika su jedinstvene i ovise o načinu rada korisnika, radnom komadu i konstrukciji radne stanice te o vremenu izlaganja i fizičkom stanju korisnika.

Mi, **Tentec Ltd. C/O Atlas Copco Bolt Tightening Solutions**, ne možemo se smatrati odgovornima za posljedice uporabe navedenih vrijednosti umjesto vrijednosti koje odražavaju stvarno izlaganje u pojedinačnoj procjeni rizika na radnom mjestu nad kojim nemamo nadzor.

Preporučujemo program nadzora zdravlja da se uoče rani simptomi koji mogu biti povezani s izlaganjem buci tako da se mogu izmijeniti postupci upravljanja vibracijama kako bi se spriječilo buduće oštećenje zdravlja.

- i** Emisije buke navedene su kao vodič projektantima strojeva. Podaci o emisiji buke za cijeli stroj trebaju se navesti u uputama za uporabu stroja.

### Informacije u vezi sa članom 33 Uredbe REACH

Europska uredba (EU) br. 1907/2006 o Registraciji, evaluaciji, autorizaciji i ograničavanju kemikalija (REACH) između ostalog definira zahtjeve vezane za komunikaciju u lancu opskrbe. Zahtjev za informacijama također se odnosi na proizvode koji sadrže takozvane tvari koje izazivaju veliku zabrinutost ("Popis kandidata"). 27. lipnja 2018. olovo (CAS br. 7439-92-1) je dodato na Popis kandidata.

U skladu s prethodnom napomenom, obavještavamo vas da određene mehaničke komponente u proizvodu mogu sadržati olovo. Ovo je u skladu s aktualnim propisima o ograničenju tvari i zasniva se na zakonskim izuzećima iz Direktive RoHS (2011/65/EU). Olovo iz proizvoda neće cureti ili mutirati tijekom normalne uporabe a koncentracija olova u gotovom proizvodu je znatno ispod primjenjive granične vrijednosti. Uzmite u obzir lokalne zahtjeve o zbrinjavanju olova na kraju životnog vijeka proizvoda.

### Lokalni uvjeti

#### **⚠ POZOR**

Ovaj proizvod može vas izložiti kemikalijama, uključujući olovo, a prema državi Kaliforniji, olovo može prouzročiti rak i urođene mane ili druge probleme spolnog sustava. Za više informacija idite na

<https://www.p65warnings.ca.gov/>

### Sigurnost

NE BACAJTE – PREDAJTE KORISNIKU

#### **⚠ POZOR Pročitajte sva sigurnosna upozorenja, sve upute, ilustracije i specifikacije isporučene uz ovaj električni alat.**

Ako se ne pridržavate svih dolje navedenih uputa, može doći do strujnog udara, požara i/ili teške ozljede.

**Spremite sva upozorenja i sve upute za buduću uporabu.**

#### **⚠ POZOR Uvijek se morate pridržavati lokalnih zakonskih sigurnosnih propisa o ugradnji, radu i održavanju.**

### Izjava o uporabi

- Samo za profesionalnu uporabu.
- Ovaj proizvod i njegov pribor ne smiju se mijenjati ni na koji način.
- Ne upotrebljavajte ovaj proizvod ako je bio oštećen.
- Ako podaci o proizvodu ili znakovi upozorenja o opasnosti na proizvodu više nisu čitljivi ili otpadnu, odmah ih zamijenite.
- Rukovanje proizvodom, te njegovo ugrađivanje i servisiranje je dozvoljeno samo kvalificiranom osoblju u industrijskom okruženju.

### Upute specifične za proizvod

#### Rad uređaja

#### Opće sigurnosne upute

Radi smanjenja rizika od ozljeda svi koji upotrebljavaju, instaliraju, servisiraju, održavaju, mijenjaju pribor ili rade u blizini ovog alata moraju pročitati i razumjeti ove upute prije obavljanja svakog zadatka. Naš je cilj izrađivati alate kojima se radi sigurno i učinkovito. Najvažniji sigurnosni uređaj za ovaj ili neki drugi alat ste VI. Vaša briga i dobra prosudba najbolja su zaštita od ozljeda. Sve moguće opasnosti ovdje se ne mogu obuhvatiti, ali pokušali smo istaknuti ona područja u kojima je značaj koji im pridajete od izuzetne važnosti.

- Ovaj proizvod smije ugrađivati, namještati ili upotrebljavati samo kvalificirano i obučeno osoblje.
- Ovaj proizvod i njegov pribor ne smiju se mijenjati ni na koji način.
- Ne upotrebljavajte ovaj proizvod ako je bio oštećen.
- Ako naljepnice upozorenja o opasnosti na proizvodu više nisu čitljive ili otpadnu, odmah ih zamijenite.

#### Za dodatne sigurnosne informacije pogledajte u:

- Ostali dokumenti i informacije upakirane s ovim proizvodom.
- Svojem poslodavcu, sindikatu i/ili trgovačkom udruženju.
- Druge informacije o zdravlju i sigurnosti na radnom mjestu možete dobiti na sljedećim internetskim stranicama:
  - <https://www.osha.gov> (SAD)
  - <https://osha.europa.eu/> (Europa)

**⚠ POZOR Opasnost od tekućina pod visokim tlakom**

Nikada ne hvatajte, ne dodirujte i ne dolazite u kontakt s propuštanjem tlaka u hidrauličnom sustavu. Kad je hidraulički krug pod tlakom, hidraulička tekućina može iscuriti pri velikoj brzini. Tekućina koja istječe pod tlakom može prodrijeti u kožu uzrokujući ozbiljnu ozljedu. Ukoliko dođe do nezgode, **odmah** se obratite se najbližoj zdravstvenoj ustanovi! Sva tekućina ubrizgana u kožu mora se ukloniti kirurškim putem u roku od par sati ili može doći do gangrene.

- ▶ Uvijek ispuštite tlak prije odspajanja hidrauličkih ili drugih vodova. Zategnite sve spojeve prije puštanja pritiska.
- ▶ Uvijek nosite odobrenu sigurnosne štitnike za oči prilikom provjere vezane za propuštanje. Nemojte rukama provjeravati stanje propuštanja u hidrauličkom krugu.
- ▶ Uvijek ostanite podalje od elemenata koji propuštaju za vrijeme postupka zatezanja.
- ▶ Uvijek nosite štitnike za oči i lice otporne na udarce kada ste angažirani u ili pored mjesta rada, popravke ili održavanja jedinice.
- ▶ Uvjerite se da sve druge osobe u blizini nose štitnike za oči i lice otporne na udarce.
- ▶ Čak i sitni projektili mogu ozlijediti oči i uzrokovati sljepoću.

**Hidrauličko napajanje i opasnosti pri spajanju**

- Odspojite napajanje i uklonite tlak u hidrauličnom sustavu prije odspajanja ili spajanja crijeva, priključaka ili pribora.
- Nikada ne hvatajte, ne dodirujte i ne dolazite u kontakt s propuštanjem tlaka u hidrauličkom sustavu. Ulje koje izlazi može prodrijeti u kožu i izazvati ozljedu.
- Svi hidraulički spojevi moraju biti dobro pričvršćeni. Labavi ili neodgovarajući navojni priključci mogu biti opasni pod tlakom. Snažno, preveliko zatezanje može izazvati prerano zakazivanje navoja. Priključci se trebaju samo dobro pričvrstiti i biti bez propuštanja.
  - Osigurajte da spojke za brzo odspajanje budu čiste i potpuno aktivirane.
  - Navojni spojevi kao što su priključci, mjerači itd. moraju biti čisti, dobro zategnuti i bez propuštanja.
- Ne upotrebljavajte dva dvojna crijeva spojena od jednog do drugog kraja. To će poslati visoki tlak na stranu izvlačenja alata i izazvati kvar.
- Ne upotrebljavajte savijena crijeva. Pregledajte i po potrebi zamijenite.
- Zaštitite crijeva i konektore od opasnosti kao što su oštri rubovi, toplina ili udarci. Svakodnevno pregledavajte i zamijenite u slučaju napuknuća, trošenja, oštećenja ili propuštanja.
- Ne pokušavajte otpustiti zakretni spoj.
- Osigurajte da sva hidraulička oprema i pribor budu procijenjeni za maksimalni radni tlak pumpe.

**Opskrba zrakom i opasnosti pri spajanju**

- Zrak pod tlakom može prouzročiti teške ozljede.

- Uvijek zatvorite dovod zraka, ispuštite tlak zraka iz crijeva i odspojite crpku s dovoda zraka kada se ona ne upotrebljava, prije zamjene pribora ili pri popravcima.
- Nikada ne usmjeravajte zrak izravno prema sebi ili drugima.
- Nekontrolirano pomicanje crijeva može prouzročiti teške ozljede. Uvijek provjerite jesu li crijeva i priključci oštećeni ili labavi.
- Uvijek kada se upotrebljavaju univerzalne zakretne spojnice, moraju biti instalirani zaporni klinovi.
- Ne prekoračujte maksimalni opskrbni tlak zraka naveden na pumpi.

**⚠ POZOR Opasnost od letećih čestica**

Nikada nemojte dovoditi tlak u nepovezanu mušku spojku. Muška spojka nije dizajnirana da izdrži visoki tlak u nepovezanom načinu rada. Dovođenje tlaka u nepovezanu mušku spojku može uzrokovati ozbiljnu tjelesnu ozljedu ili smrt.

- ▶ Ako vam ostane nepovezan muški priključak, provjerite sklop hidrauličnog crijeva i ispravite grešku.

**⚠ POZOR Opasnost od teške ozljede**

Nadzirite hidraulični krug prije povećanja tlaka. Zrak pod tlakom može prouzročiti ozljedu.

- ▶ Uvijek zatvorite dovod zraka kad ga ne koristite ili prije bilo kakvog podešavanja.
- ▶ Ispustite tlak zraka iz crijeva i odvojite alat od dovoda zraka kad ga ne koristite ili prije bilo kakvog podešavanja.
- ▶ Uvijek provjerite koristite li crijevo ispravne veličine i pravilan tlak zraka za alat.
- ▶ Uvijek pregledajte stanje elemenata koji se montiraju na hidraulički krug. Ako su bilo koji elementi neispravni, obratite se korisničkom centru kako biste ga zamijenili drugim elementom istih karakteristika, ispravnog stanja. Održavanje i usluge poboljšanja ovog uređaja može obavljati samo kvalificirano i obučeno osoblje.

**⚠ POZOR Opasnost od teške ozljede**

Uvijek zaštitite lice kad radite s visokotlačnom opremom. Visokotlačna oprema može uzrokovati teške tjelesne ozljede.

- ▶ Uvijek nosite zaštitne naočale i/ili štitnik za lice.
- ▶ Nadzirite opremu pod tlakom i obratite pažnju na manometar jer se tlak može povećavati prilično brzo u slučaju krugova s niskim volumenom.

**Znakovi i naljepnice**

Proizvod ima znakove i naljepnice koje sadrže važne informacije o osobnoj sigurnosti i održavanju proizvoda. Znakovi i naljepnice uvijek moraju biti dobro čitljivi. Možete naručiti nove znakove i naljepnice u skladu s popisom zamjenskih dijelova.





## Korisne informacije

### ServAid

ServAid je portal koji se neprekidno ažurira i sadrži tehničke informacije kao što su:

- Regulatorne i sigurnosne informacije
- Tehnički podaci
- Upute za ugradnju, rad i servisiranje
- Popisi zamjenskih dijelova
- Pribor
- Crteži s dimenzijama

Posjetite web mjesto: <https://servaid.atlascopco.com>.

Za više informacija se obratite svojem lokalnom predstavniku tvrtke Atlas Copco.

## Tehnilised andmed

### Toote andmed

Õlivool 700 baari juures	0.7 l/min
Õlivool 86 baari juures	1.0 l/min
Õlivool 10000 psi juures	44 kuuptolli/min
Õlivool 1250 psi juures	62 kuuptolli/min
Õli mahutavus	9 l 2.38 USA gallonit
Kaal	kg naela
Pikkus	420 mm, 16.54 tolli
Kõrgus	600 mm, 23.62 tolli
Laius	420 mm, 16.54 tolli

## Deklaratsioon

### Vastutus

Paljud töökonnas aset leidvad sündmused võivad pingutusprotsessile mõju avaldada ja nõuda tulemuste üle kontrollimist. Kooskõlas kehtivate standardite ja/või regulatsioonidega nõuame käesolevaga, et te kontrolliks paigaldise väändejõu ja pöörelemisvõime üle pärast iga sellist sündmust, mis võiks pingutustulemust mingil moel mõjutada. Selliste sündmuste hulka kuuluvad muuhulgas, kuid mitte ainult:

- hüdrovoolikute ja hüdropumba ühenduste vanus ja seisukord;
- tööriistasüsteemi esmakordne paigaldamine;
- osapartii, poldi, kruvipartii, tööriista, tarkvara, konfiguratsiooni või keskkonna muutus;
- õhu- või elektriühenduste muutus;
- muutus liini ergonoomikas, protsessis, kvaliteediprotseduurides või -praktikates;
- operaatori vahetus;

- kõik muud muudatused, mis mõjutavad pingutusprotsessi tulemust.

Kontrollimine peab:

- veenduma, et mõjutavate sündmuste tulemusel poleks ühendustingimused muutunud;
- olema teatud pärast seadmete esmakordset paigaldamist, hooldamist või remonti;
- toimuma vähemalt üks kord vahetuse jooksul või mõne muu sobiva sagedusega.

### EL-I VASTAVUSDEKLARATSIOON

Meie, Tentec Ltd. C/O Atlas Copco Bolt Tightening Solutions, Unit F1, Innovation Drive, Pendeford, Wolverhampton, England, WV9 5GA, deklareerime oma täielikul vastutusel, et toode (mille nime, tüübi ja seerianumbri leiaste esilehelt) on vastavuses järgmis(t)e direktiivi(de)ga:

**2006/42/EC (MD)**

Kohalduvad ühtlustatud standardid:

Ametiasutused võivad nõuda asjakohast tehnilist teavet, mille peab saatma:

Jonathan Gibbs, Quality Manager, Atlas Copco Bolt Tightening Solutions, Unit F1, Innovation Drive, Pendeford, Wolverhampton, England, WV9 5GA

Wolverhampton, 5 December 2022

**David Jones, General Manager**

Väljaandja allkiri

### Volitatud esindaja EL-is

Håkan Andersson, Managing Director  
Atlas Copco Industrial Technique AB  
SE-105 23  
Stockholm, SWEDEN

### EL tehniline fail

Aleksandra Duric, Product Compliance Manager  
Atlas Copco Industrial Technique AB  
SE-105 23  
Stockholm, SWEDEN

### Müra deklaratsooni avaldus

- Helirõhu tase 85 dB(A), määramatus 3 dB(A), kooskõlas standardiga ISO 15744.

- Helirõhu tase dB(A), määramatus 3 dB(A), kooskõlas standardiga ISO 15744.

Nimetatud deklareeritud väärtused saadi laboritüüpi katsetuste käigus kooskõlas nimetatud standarditega ja asjaomaseid väärtusi saab kasutada teiste kooskõlas samade standarditega testitud tööriistade deklareeritud väärtuste võrdlemiseks. Asjaomased deklareeritud väärtused ei sobi riskianalüüsiks ja konkreetse töökoahas mõõdetud väärtused võivad olla suuremad. Konkreetse kasutaja tegelikud kokkupuuteväärtused ja kahjustuste oht on ainulaadsed ja sõltuvad sellest, kuidas kasutaja töötab, töödeldavast toorikust ja töökooha lahendusest, kokkupuute ajast ja ka kasutaja füüsilisest seisundist.

Meie, **Tentec Ltd. C/O Atlas Copco Bolt Tightening Solutions**, ei vastuta tagajärgede eest, kui meie poolt mitte kontrollitava konkreetse tööolukorra riskianalüüs kasutatakse tegelikku kokkupuudet kajastavate väärtuste asemel deklareeritud väärtusi.

Soovitame võimalike müra emissiooniga kokkupuutumisest tingitud varaste sümptomite varaseks tuvastamiseks tervisejälgimise programmi, nii et haldamistoiminguid oleks võimalik tulevaste kahjustuste vältimiseks modifitseerida.

- i** Masinootaja poolt antud müraemissioon on indikatiivne. Komplektse masina müraemissiooni andmed peavad olema välja toodud masina kasutusjuhendis.

### Teave seoses REACH-määruse artikliga 33

Euroopa (EÜ) määrus nr 1907/2006, mis käsitleb kemikaalide registreerimist, hindamist, autoriseerimist ja piiramist (REACH), määratleb muuhulgas tarneahela kommunikatsiooniga seotud nõuded. Teabenõue kehtib ka toodetele, mis sisaldavad nn väga ohtlikke aineid („kandidaatainete loetelu“). 27. juunil 2018 lisati kandidaatainete loetellu plii (CAS nr 7439-92-1).

Ülaltoodust tulenevalt anname teile teda, et toote teatud mehaanilised komponendid võivad sisaldada pliid. See on kooskõlas kehtivate ainete kasutamise piiramise õigusaktidega ja põhineb ohtlike ainete kasutamise piiramise direktiivi (RoHS-määrus, 2011/65/EÜ) õiguslikel eranditel. Plii ei leki ega muteeru tootest tavapärasel kasutamisel ning plii-sisaldus kogu tootes on kohaldatavast piirväärtusest tunduvalt väiksem. Toote kasutusea lõppedes arvestage plii kõrvaldamisel kohalikke eeskirju.

### Piirkondlikud nõuded

#### **⚠ HOIATUS**

Selle toote kasutamisel võite kokku puutuda kemikaalide, sh pliiga, mis põhjustab California osariigile teadolevatel andmetel vähki ja sünnidefekte või muud reproduktiivset kahju. Lisateabe saamiseks külastage veebilehte

<https://www.p65warnings.ca.gov/>

### Ohutus

ÄRGE VISAKE ÄRA – ANDKE KASUTAJALE

#### **⚠ HOIATUS Tutvuge kõigi mootortööriista juurde kuuluvate hoiatuste, juhiste, illustatsioonide ja tehniliste andmetega.**

Allpool toodud juhiste eiramine võib tuua kaasa elektrilöögi, tulekahju ja/või tõsise kehavigastuse.

**Hoidke kõik hoiatused ja juhised hilisemaks uuesti läbivaatamiseks alles.**

#### **⚠ HOIATUS Kõikidest paigaldamist, kasutamist ja hooldamist käsitlevatest kohalikest kehtivatest ohutuseeskirjadest tuleb kogu aeg kinni pidada.**

### Lubatud kasutamine

- Ainult professionaalseks kasutamiseks.
- Käesolevat toodet ega selle lisaseadmeid ei tohi muuta.
- Ärge kasutage kahjustatud toodet.
- Kui tootel asuvad nimikiiruse või ohuhoiatuse märgid muutuvad loetamatuks või tulevad küljest, asendage need kohe uutega.
- Toodet tohib paigaldada, kasutada ja hooldada ainult kvalifitseeritud isik ja ainult tööstuslikus keskkonnas.

### Tootespetsiifilised juhised

#### Kasutamine

##### Üldised ohutusjuhised

Kehavigastuste ohu vähendamiseks peavad kõik, kes seda seadet kasutavad, paigaldavad, remondivad, hooldavad, vahetavad selle tarvikuid või töötavad selle läheduses, lugema enne vastava toimingu algust need juhised tähelepanelikult läbi ja veenduma, et on neist aru saanud. Meie eesmärk on valmistada tööriistu, mis aitavad teil töötada ohutult ja tõhusalt. Kõige olulisem ohutusvahend nii selle kui ka muude tööriistade puhul olete te ise. Teie hoolikus ja terve mõistus on parim kaitse vigastuste eest. Siin pole võimalik käsitleda kõiki võimalikke ohtusid, kuid püüame esile tuua mõned olulisemad, millega arvestamine on kriitilise tähtsusega.

- Antud toodet võivad paigaldada, reguleerida ja kasutada üksnes kvalifitseeritud ja väljaõppinud töötajad.
- Käesolevat toodet ega selle lisaseadmeid ei tohi muuta.
- Ärge kasutage kahjustatud toodet.
- Kui tootel asuvad ohuhoiatuse sildid muutuvad loetamatuks või tulevad küljest, asendage need kohe uutega.

#### Ohutuse kohta lisateabe saamiseks pidage nõu või tutvuge:

- tootega kaasasolevate muude dokumentide ja teabega;
- oma tööandjalt, ühingult ja/või ametühingult.
- Lisateavet töötervishoiu ja ohutuse kohta saate veebisaitidelt:
  - <https://www.osha.gov> (USA)
  - <https://osha.europa.eu/> (Euroopa)

**⚠ HOIATUS Kõrgsurve vedelikega seotud ohud**

Ärge haarake, puudutage ega olge mingil moel kontaktis hüdraulilise surve lekkega. Kui hüdroüsteem on surve all, võib hüdrovedelik suurel kiirusel välja tungida. Surve all väljuv vedelik võib läbistada naha, põhjustades tõsiseid vigastusi. Õnnetuse korral otsige **viivitamatult** arstiabi! Kõik naha sisse sattunud vedelikud tuleb mõne tunni jooksul kirurgiliselt eemaldada, vastasel juhul võib tekkida gangreen.

- ▶ Enne hüdraulika- või muude torude eemaldamist laske alati süsteemist rõhk välja. Enne rõhu aktiveerimist pingutage kõiki ühendusi.
- ▶ Lekete otsimisel kandke alati heakskiidetud kaitseprille. Ärge kasutage hüdroüsteemis lekete otsimiseks oma käsi.
- ▶ Hoidke pingutamise protsessi ajal lekkivatest elementidest alati eemale.
- ▶ Seadme kasutamisel või selle kasutamise, parandamise või hoolduse ajal läheduses viibimisel, kandke alati löögikindlat silma- ja näokaitset.
- ▶ Veenduge, et teised läheduses viibivad isikud kannaksid löögikindlat silma- ja näokaitset
- ▶ Silmavigastust ja pimedaksjäämist võivad põhjustada isegi väikesed lendavad osakesed.

**Hüdrovarustuse ning ühendamise seotud ohud**

- Enne voolikute, liitmike või tarvikute ühendamist või eemaldamist tuleb toide lahutada ja hüdraulikasüsteem rõhu alt vabastada.
- Ärge haarake, puudutage ega olge mingil moel kontaktis hüdraulilise surve lekkega. Väljatungiv õli või läbistada naha ja põhjustada vigastusi.
- Kõik hüdraulikaühendused peavad olema turvaliselt ühendatud. Lahtised või sobimatu keermetusega liitmikud võivad rõhu all olles osutada ohtlikeks. Tugev ülepingutamine võib põhjustada keermestuse enneaegset kahjustust. Liitmikud peavad olema alati kindlalt pingutatud ja lekkevabad.
  - Jälgige, et kiirühendusliitmikud oleksid puhtad ja täielikult rakendunud.
  - Keermestatud ühendused, nagu liitmikud, manomeetrid jms, peavad olema puhtad, kindlalt pingutatud ja lekkevabad.
- Ärge kasutage kahte ots-otsaga ühendatud kaksikvoolikut. See avaldab tööriista kokkutõmbepoolele tugevat survet ja võib põhjustada talitlushäireid.
- Ärge kasutage sõlmes või väändunud voolikuid. Kontrollige ja vahetage kahjustatud voolikud välja.
- Kaitske voolikuid ja liitmikke selliste ohtude eest nagu teravad servad, kuumus ja löögid. Kontrollige igapäevaselt ja vahetage mõranemise, kulumise, kahjustuste või lekete korral välja.
- Ärge üritage lödvendada pöördühendust.
- Veenduge, et kõik hüdraulilised seadmed ja tarvikud vastaksid pumba maksimaalsele töösurvele.

**Õhuvarustuse ja ühendamise seotud ohud**

- Suruõhk võib põhjustada tõsiseid vigastusi.

- Kui mootorit ei kasutata, samuti enne lisatarvikute vahetamist või seadme parandamist tuleb alati õhuvarustus kinni keerata, vabastada voolik rõhu alt ning lahutada pump õhuvarustusest.
- Ärge suunake õhku enda või ükskõik kelle teise suunas.
- Pekslevad voolikud võivad põhjustada raskeid kehavigastusi. Kontrollige alati, et voolikud ja liitmikud ei oleks viigastatud ega lahti.
- Kui kasutatakse universaalseid keeratavaid ühendusdetalle, tuleb paigaldada fiksaatorid.
- Ärge ületage pumbale märgitud maksimaalset õhuvarustuse rõhku.

**⚠ HOIATUS Lendavatest osakestest tulenevad ohud**

Ärge survestage ühendamata siseliitmikku. Siseliitmikud ei ole ette nähtud ühendamata olekus kõrgele rõhule vastu pidama. Ühendamata siseliitmiku survestamine võib tuua kaasa raske kehavigastuse või surma.

- ▶ Kui teil on mõni ühendamata pistikühendus, kontrollige hüdrovoolikute koostu ja kõrvaldage viga.

**⚠ HOIATUS Raske kehavigastuse oht**

Jälgige hüdroüsteemi enne surve suurendamist. Surve all olev õhk võib põhjustada kehavigastusi.

- ▶ Kui seadet ei kasutata või enne seadistuste tegemist sulgege alati õhuvarustus.
- ▶ Kui seadet ei kasutata või enne seadistuste tegemist vabastage voolik õhusurvest ja ühendage tööriist õhuvarustusest lahti.
- ▶ Kasutage tööriista jaoks alati õige suurusega voolikut ja õiget survet.
- ▶ Kontrollige alati hüdroüsteemi elementide seisukorda. Kui esineb vigaseid elemente, pöörduge kliendikeskuse poole, et asendada see töökorras, samade omadustega elemendiga. Selle seadme hooldus- ja remonditeenuseid võivad teostada ainult kvalifitseeritud ja koolitatud töötajad.

**⚠ HOIATUS Raske kehavigastuse oht**

Kõrgsurve seadmetega töötades kaitske alati oma nägu. Kõrgsurve seadmed võivad põhjustada raskeid kehavigastusi.

- ▶ Kandke alati kaitseprille või näokaitset.
- ▶ Jälgige survestatud seadet ning pöörake tähelepanu rõhumõõdikule, sest surve võib väikese mahuga süsteemis üsna kiiresti suureneeda.

**Märgid ja kleebised**

Tootele on paigaldatud olulise isikliku ohutusteabega ja toote hooldusteabega märgid ja kleebised. Paigaldatud märgid ja kleebised peavad olema alati loetavad. Uute märkide ja kleebiste tellimiseks kasutage varuosade loendit.



## Kasulik teave

### ServAid

Portaali ServAid sisu uuendatakse pidevalt ja sealt leiate tehnilise teabe, nt:

- Õiguslik ja ohutusteave
- Tehnilised andmed
- Paigaldamis-, kasutamis- ja hooldamisjuhised
- Varuosade loendid
- Lisatarvikud
- Mõõtjoonised

Tutvuge lähemalt: <https://servaid.atlascopco.com>.

Põhjalikuma tehnilise teabe saamiseks võtke ühendust kohaliku Atlas Copco esindajaga.

## Techniniai duomenys

### Gaminio duomenys

Alyvos srautas esant 700 bar	0.7 l/min
Alyvos srautas esant 86 bar	1.0 l/min
Alyvos srautas esant 10000 psi	44 coliai/min.
Alyvos srautas esant 1250 psi	62 coliai/min.
Alyvos talpa	91 2.38 JAV galonai
Svoris	kg svarai
Ilgis	420 mm 16.54 coliai
Aukštis	600 mm 23.62 coliai
Plotis	420 mm 16.54 coliai

## Deklaracijos

### Atsakomybė

Suveržimo procesą gali veikti daugybė darbo aplinkoje vykstančių įvykių, todėl reikia patikrinti rezultatą. Todėl, laikantis atitinkamų standartų ir (arba) reglamentų, po kiekvieno įvykio, galinčio paveikti suveržimo rezultatą, prašome Jūsų patikrinti nustatytą sukimo momentą ir sukimosi kryptį. Tokiais įvykiais gali būti laikoma (sąrašas neišsamus):

- hidraulinių žarnų ir hidraulinio siurblio jungčių naudojimo laikotarpis ir būklė
- pradinis įrankių sistemos įdiegimas;
- dalių partijos, varžtų partijos, įrankio, programinės įrangos keitimas, aplinkos konfigūravimas;
- suslėgto oro ar elektros jungčių keitimas;
- linijos ergonomikos, proceso, kokybės užtikrinimo procedūrų ar praktikų keitimas;
- operatoriaus keitimas

- bet koks kitoks pakeitimas, galintis paveikti suveržimo procesą.

Patikros sąlygos:

- Būtina užtikrinti, kad sujungimo sąlygos nepasikeitė dėl atitinkamo įvykio.
- Patikrą reikia atlikti po pradinio įdiegimo, įrangos techninės priežiūros ar remonto.
- Patikrą reikia atlikti mažiausiai kartą per pamainą ar kitu reikiamu dažnumu.

### ES ATITIKTIES DEKLARACIJA

Mes, Tentec Ltd. C/O Atlas Copco Bolt Tightening Solutions, Unit F1, Innovation Drive, Pendeford, Wolverhampton, England, WV9 5GA, vienašališkos atsakomybės pagrindu pareiškiame, kad gaminys (pavadinimą, tipinį ir serijos numerį žr. pirmame puslapyje), atitinka šią (-as) Direktyvą (-as): **2006/42/EC (MD)**

Taikyti darnieji standartai:

Atitinkamos techninės informacijos institucijos gali pareikalauti iš:

Jonathan Gibbs, Quality Manager, Atlas Copco Bolt Tightening Solutions, Unit F1, Innovation Drive, Pendeford, Wolverhampton, England, WV9 5GA

Wolverhampton, 5 December 2022

**David Jones, General Manager**

Išdavėjo parašas

### Įgaliotasis atstovas ES:

Håkan Andersson, Managing Director  
Atlas Copco Industrial Technique AB  
SE-105 23  
Stockholm, SWEDEN

### Techninis failas ES

Aleksandra Duric, Product Compliance Manager  
Atlas Copco Industrial Technique AB  
SE-105 23  
Stockholm, SWEDEN

### Deklaracija dėl triukšmo

- Garso slėgio lygis 85 dB(A), neapibrėžtis 3 dB(A), pagal ISO 15744.



- Garso galios lygis dB(A) , neapibrėžtis 3 dB(A), pagal ISO 15744.

Čia deklaruotos vertės buvo gautos laboratoriniais bandymais, atliktais pagal nurodytus standartus. Jas galima lyginti su deklaruotomis kitų įrankių vertėmis, nustatytomis atlikus bandymus pagal tokius pat standartus. Šios deklaruotos vertės netinka naudoti vertinant riziką, nes konkrečioje darbo vietoje apskaičiuotos vertės gali būti ir didesnės. Faktinės poveikio vertės ir žalos, kurią gali patirti konkretus naudotojas, rizika yra unikaliai ir priklauso nuo darbo būdo, ruošinio ir darbo vietos išplanavimo, taip pat – nuo poveikio trukmės ir naudojimo fizinės būklės.

Mes, **Tentec Ltd. C/O Atlas Copco Bolt Tightening Solutions**, negalime būti laikomi atsakingi už deklaruotų verčių naudojimo vietoje faktinių verčių pasekmes individualiai įvertinant riziką darbo vietoje, kurios sąlygų negalime kontroliuoti.

Ankstyviems simptomams, kurie gali būti susiję su triukšmo ekspozicijomis, nustatyti ir valdymo procedūroms keisti taip, kad išvengtumėte pakenkimo ateityje, mes rekomenduojame sveikatos priežiūros programą.

- ⓘ Triukšmo spinduliuotė pateikiama kaip orientyras mašinos gamintojui. Visos mašinos triukšmo spinduliuotės duomenys turi būti pateikiami mašinos instrukcijų vadove.

### **Informacija apie 33 Straipsnį dėl cheminių medžiagų registracijos, įvertinimo, autorizacijos ir apribojimų (REACH)**

Europos Parlamento ir Tarybos reglamento (EB) Nr. 1907/2006 dėl cheminių medžiagų registracijos, įvertinimo, autorizacijos ir apribojimų (REACH) tarp kitų dalykų pateikia reikalavimus dėl bendravimo tiekimo grandinėje. Informacijos pateikimo reikalavimas taip pat yra taikomas ir produktams, kuriuose yra taip vadinamos labai didelį susirūpinimą keliančiomis medžiagomis ("Kandidatų sąrašas") 2018 birželio 27d. švino metalas (CAS nr 7439-92-1) buvo įtrauktas į Kandidatų sąrašą.

Pagal šį punktą, jūs turite būti informuojami apie tai, kad tam tikri produkte esantys mechaniniai komponentai gali turėti švino metalo. Šią informaciją reikia pateikti laikantis šiuo metu galiojančios medžiagų apribojimo teisės akto, pagrįsto teisėtomis išimtimis, nurodytomis dėl tam tikrų pavojingų medžiagų naudojimo elektros ir elektroninėje įrangoje apribojimo (2011/65/EU) direktyvoje. Švino metalas neturi praskverbti arba mutuoti gaminyje, jį naudojant normaliomis aplinkybėmis, o jo koncentracija užbaigtame produkte yra daug žemesnė nei jam taikoma riba. Prašom laikytis vietos reikalavimų atsikratant švinu, esančiu gaminyje, pasibaigus gaminio naudojimo laikui.

### **Regioniniai reikalavimai**

#### **⚠️ ĮSPĖJIMAS**

Šis produktas gali sukelti jums pavojų dėl cheminių medžiagų poveikio, įskaitant šviną – Kalifornijos valstija žino, kad tai gali sukelti vėžį, apsigimimų ir kitą žalą reprodukcinei sistemai. Daugiau informacijos rasite

<https://www.p65warnings.ca.gov/>

## **Sauga**

NEIŠMESTI – ATIDUOTI VARTOTOJUI

### **⚠️ ĮSPĖJIMAS Perskaitykite visus su šiuo elektriniu įrankiu pateikiamus įspėjimus, instrukcijas, iliustracijas ir specifikacijas.**

Jei bus nesilaikoma visų toliau pateiktų instrukcijų, gali kilti elektros smūgio, gaisro ir (arba) sunkaus sužeidimo pavojus.

**Išsaugokite visus įspėjimus ir nurodymus, kad pririnkus vėliau galėtumėte pasiskaityti.**

### **⚠️ ĮSPĖJIMAS Visada būtina laikytis visų galiojančių vietinių sumontavimo, eksploatacijos ir techninės priežiūros saugos taisyklių.**

#### **Naudojimo deklaracija**

- Skirta tik profesionaliam naudojimui.
- Draudžiama atlikti bet kokius šio gaminio ir jo priedų pakeitimus.
- Nenaudokite šio gaminio, jei jis apgadintas.
- Jei nebeįžiūrėti arba atplyšo lipdukai su gaminiu įspėjimaisiais ženklais, juos iškart pakeiskite.
- Gaminį gali diegti, naudoti ir techniškai prižiūrėti tik kvalifikuotas personalas pramoninio montažo aplinkoje.

### **Specialios gaminio instrukcijos**

#### **Eksploatavimas**

##### **Bendrosios saugos instrukcijos**

Kad sumažintumėte susižalojimo pavojų, kiekvienas naudojantis, montuojantis, taisantis, prižiūrintis, keičiantis priedus arba dirbantis šalia prietaiso asmuo turi perskaityti ir suprasti šias instrukcijas prieš atlikdamas kurią nors iš šių užduočių. Mes siekiame gaminti įrankius, su kuriais būtų galima dirbti saugiai ir efektyviai. Jūs esate labiausiai atsakingas už šio ar bet kuriuo kito prietaiso saugų naudojimą. Jūsų atsargumas ir teisingas įvertinimas yra geriausia apsauga nuo susižalojimų. Čia negalime aptarti visų galimų pavojų, bet pabrėžiame keletą svarbiausių.

- Tik kvalifikuotas ir apmokytas operatorius turi sumontuoti, reguliuoti ir naudoti šį gaminį.
- Draudžiama atlikti bet kokius šio gaminio ir jo priedų pakeitimus.
- Nenaudokite šio gaminio, jei jis apgadintas.
- Jei nebeįžiūrėti arba atplyšo įspėjimieji su darbu susijusių pavojų ženklai, juos nedelsiant pakeiskite.

#### **Papildomos saugos informacijos ieškokite:**

- Kituose dokumentuose ir informacijoje, pateiktoje su šiuo gaminiu.
- Savo darbdavį, profesinę sąjungą ir (arba) prekybos asociaciją.
- Daugiau darbų saugos informacijos galite gauti šiuose tinklalapiuose:
  - <https://www.osha.gov> (JAV)

- <https://osha.europa.eu/> (Europa)

### **⚠️ ĮSPĖJIMAS Aukšto slėgio skysčio poveikio pavojus**

Nesuimkite ir niekaip kitaip nelieskite hidraulinių linijų, jei yra slėgio nuotėkis. Kai hidraulinis kontūras yra veikiamas slėgio, hidraulinis skystis gali prasiveržti dideliu greičiu. Slėgio veikiamas prasiveržęs skystis gali patekęs per odą ir sukelti rimtą sužalojimą. Jei įvyksta nelaimingas atsitikimas, susisieki su artimiausia sveikatos priežiūros tarnyba **nedelsiant!** Bet koks į odą įšvirkštas skystis turi būti pašalintas chirurginiu būdu per kelias valandas, nes gali sukelti gangreną.

- ▶ Prieš atjungdami hidraulines ar kitas linijas, visomet išleiskite slėgį. Prieš padidindami slėgį priveržkite visas jungtis.
- ▶ Kai tikrinatė, ar nėra nutėkėjimo, visada naudokite patvirtintas apsaugines akių priemones. Nenaudokite rankų norėdami patikrinti, ar hidrauliniame kontūre nėra nutėkėjimų.
- ▶ Priveržimo proceso metu visada laikykitės kuo atokiau nuo nuotėkio elementų.
- ▶ Visuomet naudokitės smūgiams/poveikiui atspariomis akių ir veido apsaugos priemonėmis, kai naudojate arba esate šalia veikiančio, remontuojamo arba tikrinamo įrenginio.
- ▶ Visi kiti asmenys, esantys netoliese, turi dėvėti poveikiui atsparią akių ir veido apsaugą.
- ▶ Net smulkios lakstančios dalelės gali sužeisti akis ar apakinti.

### **Hidraulinio tiekimo ir jungčių pavojai**

- Prieš atjungdami ar prijungdami žarnas, jungiamąsias detales ar priedus atjunkite maitinimo tiekimą ir išleiskite slėgį iš hidraulinės sistemos.
- Niekada neimkite, nelieskite ir jokiais būdais nesilieskite prie hidraulinio slėgio nuotėkio. Ištryškusi alyva gali praskverbti į odą ir sužaloti.
- Visos hidraulinės jungtys turi būti saugiai prijungtos. Laisvai ar netinkamai užsuktos jungiamosios detalės veikiamos slėgio gali būti pavojingos. Dėl perveržimo gali anksčiau laiko smarkiai nusidėvėti sriegiai. Jungiamosios detalės turi būti tik gerai suveržtos ir sandarios.
  - Pasirūpinkite, kad sparčiojo atjungimo movos būtų švarios ir visiškai sujungtos.
  - Srieginės jungtys, pavyzdžiui, jungiamosios detalės, matuokliai ir pan. turi būti švarūs, gerai suveržti ir sandarūs.
- Nenaudokite dviejų galais sujungtų dvigubų žarnų. Taip aukštas slėgis bus tiekiamas į įrankio įtraukimo pusę ir jis suges.
- Nenaudokite suraizgytų žarnų. Patikrinkite ir pakeiskite, jei aptinkate pažeidimų.
- Saugokite žarnas ir jungtis nuo pavojų, pavyzdžiui, aštrių kampų, karščio ir smūgių. Kasdien tikrinkite žarnas ir pakeiskite, jei aptinkate įtrūkimų, nusidėvėjimą, apgadintimą ar pratekėjimą.
- Nemėginkite atlaisvinti šarnyrinių sujungimų.

- Pasirūpinkite, kad visos hidraulinės įrangos ir priedų vardiniai duomenys atitiktų didžiausią siurblio darbinį slėgį.

### **Oro tiekimo ir jungčių pavojai**

- Suspaustas oras gali sukelti sunkių sužalojimų.
- Prieš keisdami priedus arba atlikdami taisymus, visada išjunkite oro tiekimą, oro slėgio nusausinimo žarną ir atjunkite siurblių nuo oro tiekimo, kai jo nenaudojate.
- Niekada nenukreipkite oro tiesiogiai į save ar bet kurį kitą asmenį.
- Besiplaikstančios žarnos gali sunkiai sužaloti. Visada patikrinkite, ar nėra pažeistų arba laisvų žarnų arba pritvirtinimų.
- Jei naudojamos universalios užsukamos movos, jos turi būti su fiksavimo kaiščiais.
- Neviršykite maksimalaus tiekiamo oro slėgio, nurodyto ant siurblio.

### **⚠️ ĮSPĖJIMAS Kibirkščiavimo pavojus**

Niekada nesudarykite slėgio neprijungtoje srieginėje jungtyje. Srieginės jungtys nėra pritaikytos atlaikyti aukštą slėgį, kai neprijungtos. Jei tarp neprijungtos srieginės jungties susidarytų slėgis, galite sunkiai susižeisti ar mirti.

- ▶ Jei liko neprijungta srieginė jungtis, patikrinkite hidraulinės žarnos sąranką ir ištaisykite klaidą.

### **⚠️ ĮSPĖJIMAS Sunkaus sužalojimo rizika**

Prieš padidindami slėgį, stebėkite hidraulinį kontūrą. Suslėgtas oras gali sužaloti.

- ▶ Kai įrenginys nenaudojamas arba prieš atlikdami bet kokį reguliavimą, visada išjunkite oro tiekimą.
- ▶ Kai įrankis nenaudojamas arba prieš atlikdami bet kokį reguliavimą, išleiskite oro slėgį iš žarnos ir atjunkite įrankį nuo oro tiekimo.
- ▶ Visada naudokite įrankiui tinkamo dydžio žarną ir oro slėgį.
- ▶ Visada patikrinkite elementų, iš kurių yra sudarytas hidraulinis kontūras, būklę. Jei yra bet kokių elementų su defektais, kreipkitės į klientų aptarnavimo centrą, kad jį pakeistumėte kitu tinkamos būklės elementu su tokiomis pačiomis charakteristikomis. Šio įrenginio techninės priežiūros ir patobulinimo paslaugas gali teikti tik kvalifikuotas ir apmokytas personalas.

### **⚠️ ĮSPĖJIMAS Sunkaus sužalojimo rizika**

Dirbdami su aukšto slėgio įranga, visada apsaugokite savo veidą. Didelio slėgio įranga gali sukelti sunkų kūno sužalojimą.

- ▶ Visada dėvėkite apsauginius akinius ir (arba) veido skydelį.
- ▶ Stebėkite aukšto slėgio įrangą ir atkreipkite dėmesį į slėgio matuoklį, nes slėgis gali labai sparčiai padidėti mažo tūrio kontūro atvejais.

## Ženkli ir lipdukai

Ant gaminio yra ženklų ir lipdukų su svarbia informacija apie asmens saugą ir gaminio priežiūrą. Ženkli ir lipdukai turi būti visada lengvai įskaitomi. Naujų ženklų ir lipdukų galima užsisakyti naudojantis atsarginių dalių sąrašu.



s011050

## Naudinga informacija

### „ServAid“

ServAid yra nuolat atnaujinamas portalas, kuriame rasite techninę informaciją, tokią, kaip:

- Teisinė ir saugos informacija
- Techniniai duomenys
- Montavimo, eksploatacijos ir priežiūros instrukcijos
- Atsarginių dalių sąrašai
- Priedai
- Matmenų brėžiniai

Apsilankykite: <https://servaid.atlascopco.com>.

Daugiau techninės informacijos teiraukitės vietinio Atlas Copco atstovo.

## Tehniskie dati

### Informacija par produktu

Eļļas plūsma pie 700 bāriem	0.7 l/min
Eļļas plūsma pie 86 bāriem	1.0 l/min
Eļļas plūsma pie 10 000 psi	44 collas/min
Eļļas plūsma pie 1250 psi	62 collas/min
Eļļas ietilpība	9 l 2.38 ASV galoni
Svars	kg lb
Garums	420 mm 16.54 in
Augstums	600 mm 23.62 in
Platums	420 mm 16.54 in

## Deklarācijas

### Atbildība

Daudzi notikumi darbības vidē var ietekmēt spriegošanas procesu, tāpēc tam nepieciešama rezultātu novērtēšana. Saskaņā ar piemērojamiem standartiem un/vai noteikumiem ar šo mēs pieprasām jums pārbaudīt uzstādīt griezies momentu un rotācijas virzienu pēc katras reizes, kad var tikt ietekmēts spriegošanas rezultāts. Šādu gadījumu piemēri var būt (ne tikai):

- hidraulisko šļūteņu un hidrauliskā sūkņa savienojumu vecums un stāvoklis
- sākotnējā darbarīku sistēmas uzstādīšana
- partijas daļas, skrūves, skrūves partijas, darbarīku, programmatūras, vides konfigurācijas maiņa
- gaisa vai elektrisko savienojumu maiņa
- līnijas ergonomikas, procesa, kvalitātes procedūru vai prakses maiņa
- lietotāja maiņa
- jebkura cita izmaiņa, kas ietekmē spriegošanas procesa rezultātu

Pārbaudei vajadzētu:

- Apstiprināt, ka savienojumu nosacījumi nav mainījušies ietekmes rezultātā.
- Tikt veiktai pēc aprīkojuma sākotnējās uzstādīšanas, apkopes vai labošanas.
- Tikt veiktai vismaz vienu reizi katras maiņas laikā vai citu piemērotu biežumu.

## ES ATBILSTĪBAS DEKLARĀCIJA

Mēs, Tentec Ltd, C/O Atlas Copco Bolt Tightening Solutions, Unit F1, Innovation Drive, Pendeford, Wolverhampton, England, WV9 5GA, vienpersoniski uzņemoties atbildību, paziņojam, ka produkts (ar nosaukumu, tipu un sērijas numuru, kas atrodami titullapā) atbilst šai direktīvai(-ām):

**2006/42/EC (MD)**

Piemērotie saskaņotie standarti:

Iestādes var pieprasīt nepieciešamo tehnisko informāciju no:

Jonathan Gibbs, Quality Manager, Atlas Copco Bolt Tightening Solutions, Unit F1, Innovation Drive, Pendeford, Wolverhampton, England, WV9 5GA

Wolverhampton, 5 December 2022

**David Jones, General Manager**

Izsniedzēja paraksts

### Pilnvarotais pārstāvis ES

Håkan Andersson, Managing Director  
Atlas Copco Industrial Technique AB  
SE-105 23  
Stockholm, SWEDEN

### Tehniskā dokumentācija ES

Aleksandra Duric, Product Compliance Manager

Atlas Copco Industrial Technique AB  
SE-105 23  
Stockholm, SWEDEN

### Pārskats par trokšņa deklarāciju

- Skaņas spiediena līmenis 85 dB(A), nenoteiktība 3 dB(A) saskaņā ar ISO 15744.
- Skaņas jaudas līmenis dB(A), nenoteiktība 3 dB(A) saskaņā ar ISO 15744.

Šīs deklarētās vērtības tika iegūtas, izmantojot laboratorijas tipa testēšanu saskaņā ar noteiktajiem standartiem, un tās ir piemērotas tādu instrumentu salīdzināšanai, kuru deklarētās vērtības ir pārbaudītas saskaņā ar tādiem pašiem standartiem. Šīs deklarētās vērtības nav piemērotas riska novērtēšanai, un atsevišķās darba vietās izmērītās vērtības var būt lielākas. Faktiskās iedarbības vērtības un kaitējuma risks katram lietotājam ir unikāls un ir atkarīgs no veida, kā lietotājs strādā, no darba detaļas un darba stacijas konstrukcijas, kā arī iedarbības laika un lietotāja fiziskā stāvokļa.

Mēs, **Tentec Ltd. C/O Atlas Copco Bolt Tightening Solutions**, neatbildam par sekām, kas radušās no norādīto vērtību, nevis reālās iedarbības vērtību lietošanas personiskā riska novērtējumā darbavietā situācijā, kuru mēs nekontrolējam.

Iesakām izmantot veselības uzraudzības programmu, lai atklātu agrīnus simptomus, kas varētu būt saistīti ar trokšņa iedarbību, lai varētu mainīt atbilstošu darba organizāciju, nepieļaujot turpmāku stāvokļa pasliktināšanos.

- ⓘ Trokšņa emisijas vērtība ir norādīta kā vadlīnija mašīnu ražotājam. Trokšņa emisijas dati par visu mašīnu jānorāda mašīnas instrukciju rokasgrāmatā.

### Informācija par REACH 33. pantu

Eiropas Regula (ES) Nr. 1907/2006, kas attiecas uz ķīmisko vielu reģistrēšanu, vērtēšanu, licencēšanu un ierobežošanu (REACH) cita starpā nosaka arī prasības, kas saistītas ar komunikāciju piegādes ķēdē. Prasība sniegt informāciju attiecas arī uz produktiem, kas satur tā sauktās īpaši bīstamās vielas („kandidātu saraksts”). 2018. gada 27. jūnijā kandidātu sarakstam tika pievienots svina metāls (CAS Nr. 7439-92-1).

Saskaņā ar iepriekš minēto, ar šo informējam jūs, ka noteiktas mehāniskās produkta sastāvdaļas var saturēt svina metālu. Tas ir saskaņā ar spēkā esošajiem tiesību aktiem par vielu ierobežošanu, un to pamatā ir RoHS direktīvā (2011/65/ES) paredzētie likumīgie atbrīvojumi. Parastā lietošanas laikā no ražojuma neizplūst vai nemutējas svina metāls, un svina metāla koncentrācija visā produktā ir ievērojami zemāka par piemērojamo robežvērtību. Lūdzu, ņemiet vērā vietējās prasības attiecībā uz svina iznīcināšanu produkta kalpošanas laika beigās.

### Reģionālās prasības

#### ⚠ BRĪDINĀJUMS

Šis produkts var jūs pakļaut svina apdraudējumam, kurš Kalifornijas štatā ir zināms kā vēža un iedzimtu defektu izraisītājs, kā arī citu reproduktīvo funkciju kaitējumu avots. Lai saņemtu plašāku informāciju, apmeklējiet <https://www.p65warnings.ca.gov/>

### Drošība

NEIZMETIET — NODODIET LIETOTĀJAM

#### ⚠ BRĪDINĀJUMS Izlasiet visus drošības brīdinājumus, norādījumus, ilustrācijas un specifiskās, kas saņemtas kopā ar šo elektroinstrumentu.

Neievērojot visus tālāk sniegtos norādījumus, varat izraisīt elektrisko triecienu, ugunsgrēku un/vai smagas traumas.

**Saglabājiet visus brīdinājumus un norādījumus turpmākai uzziņai.**

#### ⚠ BRĪDINĀJUMS Pastāvīgi jāievēro visi vietējie drošības noteikumi, kas attiecas uz uzstādīšanu, ekspluatāciju un apkopi.

### Produkta pielietojums

- Tikai profesionālai lietošanai.
- Šo produktu un tā palīgaprīkojumu aizliegts jebkāda veidā pārveidot.
- Neizmantojiet šo produktu, ja tas ir bojāts.
- Ja produkta dati vai bīstamības brīdinājuma zīmes uz produkta vairs nav salasāmas vai atlīmējas, nekavējoties nomainiet tās.
- Šo produktu drīkst uzstādīt, lietot un apkalpot tikai kvalificēta persona rūpnieciskā montāžas vidē.

### Produktam specifiskas instrukcijas

#### Darbība

#### Vispārīgas drošības instrukcijas

Lai samazinātu ievainojuma risku, visiem, kas lieto, uzstāda, labo, apkopj, maina piederumus, vai strādā šī instrumenta tuvumā, pirms šo darbu sākšanas jāizlasa un jāizprot šie norādījumi. Mūsu mērķis ir ražot instrumentus, kas palīdz strādāt droši un efektīvi. Vissvarīgākais drošības faktors šim vai jebkuram citam instrumentam esat JŪS. Jūsu uzmanība un spriestspēja ir labākā aizsardzība pret traumām. Šeit nav iespējams aprakstīt visus iespējamus riskus, taču mēs esam mēģinājuši izcelt tās jomas, kurās jūsu informētība ir kritiski svarīga.

- Šo produktu drīkst uzstādīt, regulēt un lietot tikai kvalificēti un apmācīti operatori.
- Šo produktu un tā palīgaprīkojumu aizliegts jebkāda veidā pārveidot.
- Neizmantojiet šo produktu, ja tas ir bojāts.
- Ja bīstamības brīdinājuma uzlīmes uz produkta vairs nav salasāmas vai atlīmējas, nekavējoties nomainiet tās.



**Papildu drošības informāciju skatiet:**

- Citus dokumentus un informāciju, kas pievienota šim produktam.
- Pie sava darba devēja, arodbiedrības un/vai profesionālās asociācijas.
- Vairāk informācijas par arodveselību un drošību var iegūt šādās tīmekļa vietnēs:
  - <https://www.osha.gov> (ASV)
  - <https://osha.europa.eu/> (Eiropa)

**⚠ BRĪDINĀJUMS Augstspiediena šķidrumu risks**

Nekādā gadījumā nesatveriet hidrauliskā spiediena noplūdes vietu, nepieskarieties tai un nekādā veidā nesaskarieties ar to. Kamēr hidrauliskā sistēma atrodas zem spiediena, hidrauliskais šķidrums var izplūst ļoti lielā ātrumā. Izplūstošais šķidrums zem spiediena var caurdurt ādu, izraisot smagas traumas. Ja notiek negadījums, **nekavējoties** sazinieties ar tuvāko veselības aprūpes centru! Ja šķidrums iekļūst ādā, tas ir ķirurģiski jālikvidē dažu stundu laikā, vai arī var iestāties gangrēna.

- ▶ Obligāti likvidējiet spiedienu pirms hidraulisko vai citu vadu atvienošanas. Pirms spiediena izveidošanas pievelciet visus savienojumus.
- ▶ Pārbaudot iespējamās noplūdes, obligāti jāvalkā drošas aizsargbrilles. Nedrīkst lietot rokas, lai atrastu hidrauliskās sistēmas noplūdes.
- ▶ Pievilkšanas procesa laikā ieturiet drošu attālumu no elementiem ar noplūdi.
- ▶ Vienmēr valkājiet acu un sejas aizsargus, kas ir noturīgi pret triecieniem, ja strādājat ar iekārtu vai atrodaties tās tuvumā, kad tā tiek lietota, tiek veikta tās apkope vai remonts.
- ▶ Pārliecinieties, vai citas personas darba zonā lieto atbilstošus acu un sejas aizsardzības līdzekļus.
- ▶ Pat niecīgākās atlūzas var radīt acs traumu un izraisīt aklumu.

**Hidrauliskās padeves un savienojuma riski**

- Pirms šļūteņu, veidgabalu vai piederumu atvienošanas vai pievienošanas atvienojiet barošanas bloku un izlaidiet spiedienu no hidrauliskās sistēmas.
- Nekādā gadījumā nesatveriet hidrauliskā spiediena noplūdes vietu, nepieskarieties tai un nekādā veidā nesaskarieties ar to. Izplūstošā eļļa var pārgriezt ādu un izraisīt traumas.
- Visi hidrauliskie savienojumi ir droši jāsavieno. Valīgi vai nepietiekami pieskrūvēti veidgabali var būt bīstami, ja sistēmā ir spiediens. Pārmērīga pievilkšana var izraisīt priekšlaicīgu vītnes nolietošanos. Veidgabali ir cieši jānostiprina, un tiem ir jābūt hermētiskiem.
  - Ātras atvienošanas savienotājuzmavām ir jābūt tīrām un pilnīgi nostiprinātām.
  - Vītnes savienojumiem, piemēram, veidgabaliem, mērinstrumentiem utt. ir jābūt tīriem, cieši pievilktiem un hermētiskiem.
- Neizmantojiet divas savstarpēji savienotas dubultās šļūtenes. Šādi tiks pievadīts augsts spiediens instrumenta atplūdes pusei, izraisot tā darbības kļūmi.

- Neizmantojiet šļūtenes, kas ir pārlocījušās. Pārbaudiet un nomainiet, ja tās ir bojātas.
- Aizsargājiet šļūtenes un savienojumus no bīstamiem objektiem, piemēram, asām malām, karstuma vai triecieniem. Katru dienu pārbaudiet un nomainiet, ja tās ir saplaisājušas, nodilušas, bojātas vai nav hermētiskas.
- Nemēģiniet atbrīvot šarnīrsavienojumu.
- Nodrošiniet, lai visa hidrauliskā aprīkojuma un piederumu nominālie dati atbilstu sūkņa maksimālajam darba spiedienam.

**Gaisa padeve un savienojumu riski**

- Saspiests gaiss var radīt smagas traumas.
- Kad sūknis netiek lietots, pirms piederumu maiņas vai remonta veikšanas noteikti atvienojiet gaisa padevi, iztukšojiet gaisa spiediena šļūteni un atvienojiet sūkni no gaisa padeves.
- Nekad nevērsiet tiešu gaisa plūsmu savā vai citu virzienā.
- Šļūteņu nekontrolēta kustība var izraisīt smagas traumas. Vienmēr pārbaudiet, vai šļūtenes vai veidgabali nav bojāti vai vaļīgi.
- Izmantojot universālās savienotājuzmavas ar vītņi, jāuzstāda aizturtaņas.
- Nepārsniedziet maksimālo gaisa padeves spiedienu, kas norādīts uz sūkņa.

**⚠ BRĪDINĀJUMS Lidojošu objektu bīstamība**

Nekad nepakļaujiet spiedienam atvienotu vīrišķo savienotāju. Vīrišķie savienotāji nav paredzēti pakļaušanai augstam spiedienam nesavienotā režīmā. Nesavienota vīrišķā savienotāja pakļaušana spiedienam var izraisīt smagas traumas vai nāvi.

- ▶ Ja konstatējat atvienotu vīrišķo savienojumu, pārbaudiet hidrauliskās šļūtenes bloku un izlabojiet kļūdu.

**⚠ BRĪDINĀJUMS Nopietnu traumu risks**

Pirms spiediena palielināšanas pārbaudiet hidraulisko sistēmu. Saspiests gaiss var radīt traumas.

- ▶ Pirms regulēšanas vai aprīkojuma dīkstāves laikā vienmēr noslēdziet gaisa padevi.
- ▶ Izlaidiet no šļūtenes gaisa spiedienu un atvienojiet instrumentu no gaisa padeves, kad tas netiek lietots vai pirms regulēšanas darbu veikšanas.
- ▶ Obligāti izmantojiet instrumentam piemērotu šļūtenes izmēru un gaisa spiedienu.
- ▶ Obligāti pārbaudiet hidrauliskās sistēmas komponentu stāvokli. Ja atrodāt defektīvus elementus, sazinieties ar klientu apkalpošanas centru, lai tos nomainītu ar tādas pašas specifikācijas elementiem darba kārtībā. Šīs iekārtas apkopi un uzlabošanas darbus drīkst veikt tikai kvalificēts un apmācīts personāls.

**⚠ BRĪDINĀJUMS Nopietnu traumu risks**

Strādājot ar augstspiediena aprīkojumu, obligāti jāaizsargā seja. Augstspiediena aprīkojums var izraisīt nopietnas traumas.

- ▶ Obligāti jāvalkā aizsargbrilles un/vai sejas maska.
- ▶ Pārbaugiet aprīkojumu, kamēr tas atrodas zem spiediena, kā arī uzmaniet spiediena mērinstrumentu, jo zema tilpuma sistēmās spiediens var pieaugt ļoti ātri.

**Zīmes un uzlīmes**

Produktam ir zīmes un uzlīmes, kas satur svarīgu informāciju par personisko drošību un produkta apkopi. Zīmēm un uzlīmēm vienmēr jābūt viegli salasāmām. Jaunas zīmes un uzlīmes var pasūtīt, izmantojot rezerves daļu sarakstu.



s011050

**Noderīga informācija****ServAid**

ServAid ir portāls, kas tiek pastāvīgi atjaunināts un satur tehnisko informāciju, piemēram:

- Reglamentatīvā un drošības informācija
- Tehniskie dati
- Uzstādīšanas, lietošanas un apkopes instrukcijas
- Rezerves daļu saraksti
- Piederumi
- Izmēru rasējumi

Lūdzu, apmeklējiet: <https://servaid.atlascopco.com>.

Lai saņemtu papildu tehnisko informāciju, lūdzu, sazinieties ar savu vietējo Atlas Copco pārstāvi.

**技术数据****产品数据**

700 巴时的机油流量	0.7 l/min
86 巴时的机油流量	1.0 l/min
10000 磅/平方英寸时的机油流量	44 in/min
1250 磅/平方英寸时的机油流量	62 in/min
机油容量	9.1 2.38 美制加仑
重量	kg lb
长度	420 mm 16.54 in
高度	600 mm 23.62 in
宽度	420 mm 16.54 in

**声明****责任**

在工作环境下，许多情况可能影响拧紧流程，为此须对结果进行验证。在此，我们要求用户遵守相关标准和/或法规，在出现可能影响拧紧结果的情况后，检查安装的扭矩和旋转方向。此类情况的示例包括但不限于：

- 液压软管和液压泵连接件的使用寿命及状况
- 工具系统初始安装
- 更改部件批次、螺栓、螺钉批次、工具、软件、配置或环境
- 更改通风或电气连接
- 更改管路人体工程学特性、流程、质量程序或操作法
- 更换操作员
- 任何影响拧紧流程结果的其他变更

检查应：

- 确保未因发生的影响情况改变接头状况。
- 在设备初始安装、维护或修理后实施。
- 至少在每次换班后检查一次或以合适的频率进行检查。

**EU 符合性声明**

我们 ( Tentec Ltd. C/O Atlas Copco Bolt Tightening Solutions, Unit F1, Innovation Drive, Pendeford, Wolverhampton, England, WV9 5GA ) 全权声明，本产品 ( 名称、型号和序列号请见首页 ) 符合以下指令：

**2006/42/EC (MD)**

应用的协调标准：

主管机构可从下方获取相关技术信息：

Jonathan Gibbs, Quality Manager, Atlas Copco Bolt Tightening Solutions, Unit F1, Innovation Drive, Pendeford, Wolverhampton, England, WV9 5GA

Wolverhampton, 5 December 2022

**David Jones, General Manager**

发布者签名

**欧盟授权代表**

Håkan Andersson, Managing Director  
Atlas Copco Industrial Technique AB  
SE-105 23  
Stockholm, SWEDEN

**欧盟技术文件**

Aleksandra Duric, Product Compliance Manager  
Atlas Copco Industrial Technique AB  
SE-105 23  
Stockholm, SWEDEN

## 噪音声明

- 声压级 85 dB(A)，不确定性3 dB(A)，符合 ISO 15744。
- 声功率级 dB(A)，不确定性3 dB(A)，符合ISO 15744。

这些声明值均根据所述标准通过实验室型式试验得出，适用于与采用相同标准试验的其他工具之声明值进行比较。此类声明值不适合用于风险评估，在个别作业场所测得的数值可能会更高。个别用户经受的实际暴露值以及危害风险可能因人而异，具体视该用户的作业方式、工件及工作站设计、暴露时间以及其身体状况而定。

**Tentec Ltd. C/O Atlas Copco Bolt Tightening Solutions,** 郑重声明：对于不受其控制的工作场所状况下进行的单独风险评估，如使用声明值而非实际暴露值，则 Desoutter 对其后果不负任何责任。

我们建议制定一个健康监督方案，以尽早检测出可能与振动接触相关的早期症状，从而对管理程序进行修改，避免今后造成损害。

- ① 所提供的噪声排放信息可供机器装配者参考。整套机器的噪声和振动发射数据应在机器的指导手册中提供。

## 有关 REACH 第 33 条的信息

欧洲法规 (EU) No. 1907/2006 化学品的注册、评估、授权和限制 (REACH) 定义了与供应链中通信相关的要求。信息要求也适用于含有所谓高度关注物质 (“候选列表”) 的产品。2018 年 6 月 27 日，铅金属 (CAS 编号 7439-92-1) 被纳入候选列表。

根据上述要求，特此通知您产品中的某些机械部件可能含有铅金属。这符合现行的物质限制法规，并基于 RoHS 指令 (2011/65/EU) 中的合法豁免。在正常使用过程中，铅金属不会从产品中泄漏或突变，并且整个产品中的铅金属浓度远低于适用的阈值限制。请考虑当地对产品寿命终止时铅处置的要求。

## 区域性要求

### 警告

该产品可能会使您暴露于化学物质 (包括铅)，加利福尼亚州已明确铅可导致癌症和先天缺陷或其他生殖危害。更多信息请访问

<https://www.p65warnings.ca.gov/>

## 安全

切勿丢弃 – 请交给使用者

### 警告 阅读随本电动工具提供的所有安全警告、说明、图解和规定。

不遵守下列全部说明可能导致电击、火灾和/或严重的伤害。

保存所有警告和说明书以备查阅。

### 警告 安装、操作以及维护过程中必须始终遵守当地的安全法规。

## 使用声明

- 仅供专业使用。
- 此产品及其附件不得以任何形式进行改造。
- 如果此产品已损坏，则不得使用。
- 如果产品上的产品数据或危险警示牌不再清晰可读或已脱落，请立即更换。
- 该产品必须只能由具有相关资质的人员在工业环境中安装、操作和维护。

## 产品特定说明

### 操作

#### 常规安全说明

为降低人身伤害的风险，所有使用、安装、修复、维护、更换附件或在此工具附近作业的人员在执行任何此类工作之前都必须阅读并理解这些说明。我们的目标是帮您生产安全高效的工具。但本工具或其他任何工具最重要的安全因素是您本人。您的谨慎态度和良好的判断力是避免伤害的最佳保护。本文无法涵盖所有可能的危险，但我们已经努力强调一些重要的危险。

- 只有合格且经过培训的操作员可以安装、调整或使用本产品。
- 此产品及其附件不得以任何形式进行改造。
- 如果此产品已损坏，则不得使用。
- 如果产品上的危险警示标签不再清晰可读或已脱落，请立即更换。

#### 更多安全信息请参见：

- 此产品附带的其他文档和资料。
- 您的雇主、工会和/或行业协会。
- 更详细的职业卫生和安全信息可由以下网站获得：
  - <https://www.osha.gov> ( 美国 )
  - <https://osha.europa.eu/> ( 欧洲 )

**警告 高压液体危险**

严禁抓取、触摸或以任何方式接触液压泄漏物。当液压回路加压时，液压油可能会高速排出。在压力下逸出的液体可穿透皮肤，造成严重伤害。如果发生事故，请立即联系最近的医疗服务机构！渗入皮肤的任何液体必须在几小时内通过手术清除，否则可能导致坏疽。

- ▶ 在断开液压或其他管路之前，务必释放压力。在施加压力之前拧紧所有连接。
- ▶ 在检查泄漏时，务必佩戴经安全认可的眼镜。请勿用手检查液压回路是否有泄漏。
- ▶ 在拧紧过程中务必远离泄漏元件。
- ▶ 进行装置的操作、修理或维护或者靠近这些操作现场时，务必佩戴耐冲击的眼部和面部护具。
- ▶ 要确认该区域的所有其他人均已戴上耐冲击的眼部和面部护具。
- ▶ 即使较小的喷射物也可能对眼睛造成伤害并导致失明。

**液压源和连接危险**

- 在断开或连接软管、配件或附件前，断开电源并将液压系统减压。
- 严禁抓取、触摸或以任何方式接触液压泄漏物。漏油可穿透皮肤，进而造成伤害。
- 所有液压连接件必须安全地进行连接。如果接头发生松动或未恰当旋紧，在加压时可能会产生危险。过度旋紧可能导致螺纹提早损坏。须要确保接头旋紧且不会发生泄漏。
  - 确保快速断开联轴器清洁并完全接合。
  - 如配件、仪表等螺纹连接处必须保持清洁、牢固拧紧且无泄漏。
- 请勿将两个软管端对端直接连接。这会将高压传导至工具的缩进侧，进而导致工具出现故障。
- 请勿使用打结的软管。对其进行检查，如有损坏，请及时更换。
- 保护软管和连接器远离危险因素，例如锋利的边缘、冷热温度的影响。每天对其进行检查，如发现破裂、磨损、损坏或泄漏，请及时更换。
- 不得试图松开回转接头。
- 确保所有液压设备及附件的额定压力为泵的最大工作压力。

**空气供给和连接危险**

- 压缩空气可能造成严重伤害。
- 在更换附件或者进行维修之前，若不使用泵，务必始终关闭气源、释放管中气压并断开马达与气源的连接。
- 任何时候不得将压缩空气对准自己或他人。
- 甩动的软管可造成严重伤害。请务必检查软管和管件是否损坏或松动。
- 使用万向联轴节的时候一定要安装防松销钉。
- 不得超过泵上注明的最大供气压力。

**警告 喷射物危险**

切勿给未连接的公连接器加压。在未连接模式下，公连接器不能承受高压。给未连接的公连接器加压可能导致严重的人身伤害或死亡。

- ▶ 如果留下一个未连接的公接头，请检查液压软管组件并纠正错误。

**警告 重伤风险**

在增加压力之前监控液压回路。承压空气可能导致伤害。

- ▶ 在不使用时或进行调整前，务必关闭气源。
- ▶ 在不使用时或进行调整前，排空气压软管并将工具与气源断开。
- ▶ 始终为工具配置合适尺寸的软管和正确的气压。
- ▶ 务必检查组装液压回路的元件的状况。如果有任何故障元件，请联系客户中心，使用特性相同且状况良好的其他元件更换它。只有经过培训的合格人员才能在此设备上上进行维护和改良服务。

**警告 重伤风险**

使用高压设备时，务必保护脸部。高压设备可能导致严重的身体伤害。

- ▶ 务必佩戴护目镜和/或面罩。
- ▶ 监控加压设备并留意压力表，因为压力在低容量回路下可能会非常快速地增加。

**标志和贴纸**

产品配备的标贴含有个人使用安全和产品维护方面的重要信息。标贴应始终易于阅读。可以使用备件列表订购新标贴。



s011050

**有用的信息****ServAid**

ServAid 是一个持续更新的门户网站，含有技术信息，例如：

- 法规和安全信息
- 技术数据
- 安装、操作和维修说明
- 备件列表
- 附件
- 尺寸图

请访问：<https://servaid.atlascopco.com>。

如需进一步的技术信息，请联系您当地的 Atlas Copco 代表。



## 技術データ

### 製品データ

700バールでのオイル流量	0.7 l/min
86バールでのオイル流量	1.0 l/min
10000 psiでのオイル流量	44 in/min
1250 psiでのオイル流量	62 in/min
オイル容量	91 2.38 USガロン
重量	kg lb
長さ	420 mm 16.54 in
高さ	600 mm 23.62 in
幅	420 mm 16.54 in

## 宣言

### 責任

動作環境における多くの事象が締め付けプロセスに影響を与える可能性があり、結果の検証が必要となります。適用規格および/または規制に準拠して、当社は、ここで、締め付け結果に影響を与える可能性のある事象があった場合に、導入したトルクおよび回転方向を確認いただくよう要請します。このような事象の例として、以下のものがありますが、これらに限定されるものではありません。

- 油圧ホースおよび油圧ポンプ接続部の使用年数と状態
- ツーリングシステムの初めての設置
- 部品バッチ、ボルト、ネジバッチ、ツール、ソフトウェア、構成または環境の変更
- 空気接続または電気接続の変更
- ライン人間工学、プロセス、品質手順または慣行の変更
- オペレーターの変更
- 締め付けプロセスの結果に影響を与えるその他の変更

以下について確認する必要があります。

- 影響のある事象によりジョイントの条件が変更されていないこと。
- 初めての機器の設置、メンテナンスまたは修理後に完了していること。
- 少なくともシフト毎に一回、または他の適切な頻度に行うこと。

### EU 適合宣言

弊社、Tentec Ltd. C/O Atlas Copco Bolt Tightening Solutions, Unit F1, Innovation Drive, Pendeford, Wolverhampton, England, WV9 5GAは、弊社製品（名称、型式、およびシリアル番号に関してはフロントページ参照）が次の

指令に準拠していることを、当社単独責任の下で宣言します：

2006/42/EC (MD)

適用する整合規格：

当局は、以下から関連する技術情報を取得できます。  
<meta-ref type="dynamic" name="AC.ITBA.CompanySpecific.tech\_file\_availability">[Company Specific Technical file availability]</meta-ref>

Jonathan Gibbs, Quality Manager, Atlas Copco Bolt Tightening Solutions, Unit F1, Innovation Drive, Pendeford, Wolverhampton, England, WV9 5GA

Wolverhampton, 5 December 2022

**David Jones, General Manager**

発行者による署名

### EUの認定代理店:

Håkan Andersson, Managing Director  
Atlas Copco Industrial Technique AB  
SE-105 23

Stockholm, SWEDEN

### テクニカルファイル EU :

Aleksandra Duric, Product Compliance Manager  
Atlas Copco Industrial Technique AB  
SE-105 23

Stockholm, SWEDEN

### 騒音宣言

- 音圧レベル 85dB ( A )、不確かさ 3 dB ( A )、ISO 15744に準拠。
- 音響出力レベル dB(A)、不確かさ3 dB(A)、ISO 15744に準拠。

これらの宣言値は、規定の基準に従って行われた実験室環境でのテストにより得られたもので、同じ基準に従ってテストされた他のツールの宣言値との比較に適します。これらの宣言値は、リスク評価における使用には適しておらず、個々の作業現場における測定値が宣言値を上回る場合もあり得ます。実際の暴露値と個々の使用者が被る被害は様々であり、使用者の作業方法、作業対象物、作業環境、および使用者の暴露時間と健康状態に依存します。

当方、Tentec Ltd. C/O Atlas Copco Bolt Tightening Solutionsに不可抗力な作業環境における個別のリスク評価において、実際の暴露値を考慮した値の代わりに宣言値を使用したことにより生じた結果について、いかなる責任も負わないものとします。

振動暴露によると思われる初期症状を発見するために、定期的な健康診断の実施が望まれます。これにより、将来の機能障害を防ぐための管理手法を見直すことが可能となります。

- ① 放出騒音は機械組立員への参考として表示してあります。完成機械用の放出騒音および放出振動のデータは機械の取扱説明書に記載されています。

## REACH第33条に関する情報

化学物質の登録、評価、認可および制限に関する欧州 (EU) 規制第1907/2006号 (REACH) は、とりわけサプライチェーンにおけるコミュニケーションに関する要件を定義しています。情報要件は、いわゆる「高懸念物質 (SVHC)」(「候補リスト」) を含む製品にも適用されます。2018年6月27日に、鉛金属 (CAS番号 7439-92-1) が候補リストに追加されました。

本書は、製品の特定の機械部品が鉛金属を含む可能性があることを、上記に従ってお知らせすることを目的としています。これは現行の化学物質規制法に準拠しており、RoHS指令 (2011/65/EU) の合法的免除に基づいています。通常の使用中に鉛金属が製品から漏れたり、変化することはありません。また、製品全体の中の鉛金属の濃度は、該当する限界値をはるかに下回ります。製品の寿命終了時における鉛の処理に関する地域の要件をご考慮ください。

## 地域の要件

### ⚠ 警告

本製品によって、カリフォルニア州において癌や出生異常、その他生殖能への悪影響を引き起こすことが知られている鉛などの化学物質に晒されることがあります。詳細情報については<https://www.p65warnings.ca.gov/> をご覧ください。

<https://www.p65warnings.ca.gov/>

## 安全

捨てないでください - ユーザに渡してください

### ⚠ 警告 このパワーツールに付属するすべての安全警告、指示、図、仕様をお読みください。

以下に列記したすべての指示に従わない場合、感電、火災および/あるいは重傷に至る危険性があります。

今後の参考のために、すべての警告と注意事項を保管しておいてください。

### ⚠ 警告 設置、運転、およびメンテナンスに関連する、地域で制定された安全基準は常に順守されなければなりません。

## 使用に関するステートメント

- 業務用専用です。

- 本製品とその付属品は絶対に改造しないでください。
- 損傷している場合は本製品を使用しないでください。
- 本製品のツールデータ、危険性の警告サインの読み取りができなくなったり、外れている場合、即座に交換してください。
- 本製品は、工業的環境において有資格の担当者のみが設置、操作、修理するようにしてください。

## 製品の詳細説明書

### 操作

#### 一般的な安全に関する注意事項

ケガの危険性を減らすために、本ツールの使用、取り付け、修理、保守、アクセサリ交換を行う人、あるいは近くで作業する人は、すべて、作業を実施する前に本注意事項を読み理解しなければなりません。安全で効率の良い作業に役立つツールを提供することが、アトラスコプコの目標です。どのようなツールでも、最も重要な安全装置は「お客様」ご自身です。皆様の注意と正しい判断が、ケガをしないための最善の防護手段です。発生し得るあらゆる危険性をここで網羅することはできませんが、そのうち必ず知っておくべき重要な分野について強調しました。

- 本製品の設置、調整、使用は、資格を有し訓練を受けた作業者のみが行ってください。
- 本製品とその付属品は絶対に改造しないでください。
- 損傷している場合は本製品を使用しないでください。
- 本製品の危険警告ラベルが判読できなくなったり外れた場合は、即座に交換してください。

安全に関する追加情報については、以下を照会してください:

- 本製品に同梱されている他の資料および情報。
- お客様の雇用主、組合、事業者団体。
- 詳細な労働安全衛生情報については、次の Web サイトを参照してください:
  - <https://www.osha.gov> (米国)
  - <https://osha.europa.eu/> (欧州)

**⚠ 警告 高圧流体の危険**

つかんだり、触れたり、またはいかなる方法でも油圧漏れに接触しないでください。油圧回路が加圧されると、油圧油が高速で吹き出る可能性があります。加圧状態で出てくる液体は皮膚を貫通することがあり、重症の原因となる可能性があります。事故が発生した場合、最寄りの医療施設に直ちに連絡してください。皮膚に注入されてしまった液体は数時間以内に外科的に取り除く必要があります。取り除かれなかった場合、壊疽する可能性があります。

- ▶ 油圧またはそれ以外のチューブの接続を取り外す際、常に圧力を落としてください。圧力をかける前にすべての接続部を締め付けてください。
- ▶ 漏れを確認する際は常に認定済みの安全メガネを着用してください。油圧回路の漏れを点検する際は手指を使用しないでください。
- ▶ 締め付け工程の最中、常に漏れた部分を見てください。
- ▶ 操作、修理またはメンテナンスを行う際、またはその近くに居るときは、常に耐衝撃性の目と顔の保護具を着用してください。
- ▶ 同じ場所にいるほかの全員も、耐衝撃性のある目と顔の保護装備を装着してください。
- ▶ 小さな飛散物であっても目を傷つけて失明の原因となります。

**油圧供給と接続の危険性**

- ホースや継手、アクセサリを切断したり接続する前に、電源を切って油圧システムを減圧してください。
- つかんだり、触れたり、またはいかなる方法でも油圧漏れに接触しないでください。漏れた油が皮膚に染みこんで、怪我をすることがあります。
- 油圧接続部はすべてしっかりと接続しなければなりません。ゆるんだり不適切なねじ継手は、加圧されると危険なことがあります。厳しく締めつけすぎると、早期のスレッド障害を引き起こします。継手で必要なことは、しっかりと締め付けて漏れがないようにすることだけです。
  - 急速着脱式カップリングがきれいでも完全に合っていることを確認してください。
  - 継手やゲージなどのネジ接続部は、クリーンでしっかりと締められており、漏れがない状態でなければなりません。
- エンドツーエンドで接続された2本のツインホースを使用しないでください。これはツールの格納側に高圧をもたらし、故障の原因となります。
- よじれたホースを使用しないでください。点検し、損傷があれば交換してください。
- 尖ったエッジ、熱や衝撃などの危険からホースとコネクタを保護します。毎日点検し、ひびが入っていたり、摩耗や破損、漏れがある場合は交換してください。
- スイベル接続部を緩めようとししないでください。
- すべての油圧機器およびアクセサリがポンプの最大作動圧力に対して定格であることを確認してください。

**給気と接続の危険性**

- 加圧された空気は重傷を引き起こす可能性があります。
- 使用していないとき、アクセサリ交換前、修理時には必ず給気を切り、エア圧のかかったホースを排気し、ポンプを給気口から外してください。
- エアを決して自分または他の人に向けないでください。
- ホースが暴れると重傷を引き起こす可能性があります。ホースや継手が損傷しているか、緩んでいないかを常に確認してください。
- ユニバーサルツイストカップリングを使用する場合は常に、ロックピンを取り付ける必要があります。
- ポンプに記載の最大給気圧を超えないようにしてください。

**⚠ 警告 飛散の危険性**

接続されていないオスカプラーに加圧しないでください。オスカプラーは、非接続モードで高圧に耐えるように設計されていません。接続されていないオスのカプラーに加圧すると、重大な人身事故や死亡につながる可能性があります。

- ▶ 接続されていないオス接続が残っている場合は、油圧ホースアセンブリを確認して間違いを修正してください。

**⚠ 警告 重傷のリスク**

圧力を上げる前に油圧回路を監視してください。エア加圧状態では傷害を負う危険性があります。

- ▶ 使用しないときや調整前は空気供給を必ず遮断してください。
- ▶ 使用しないときや調整前は、エア圧力のホースを排気して、エアプレッシャのホースを抜き取り、ツールへのエア供給を遮断してください。
- ▶ 常にツールに対して正しいホースサイズとエア圧力を必ず使用してください。
- ▶ 油圧回路の組み立て要素の状態を常に点検してください。欠陥のある要素があった場合、顧客センターまでお問い合わせの上、正常に作動する状態の同じ特性を持つ別の要素と交換してください。本装置のメンテナンスと改良サービスは有資格で熟練した人員のみが行うことが出来ます。

**⚠ 警告 重傷のリスク**

高圧装置を使用する作業を行う際は、常に顔面を保護してください。高圧装置は重傷を起こす可能性があります。

- ▶ 常にゴーグルおよび/またはフェースシールドを装着してください。
- ▶ 加圧装置を監視して圧力ゲージに注意を払ってください。これは、低用量の回路においては圧力が極めて急激に増加することがあるためです。



サインとステッカー

本製品には、個人の安全および製品のメンテナンスに関する重要な情報を記載した表示とステッカーがあります。表示とステッカーは、常に読みやすいものでなければなりません。スペアパーツリストで、新しい表示とステッカーをご注文いただけます。



s011050

有用な情報

ServAid

ServAidは以下のような技術情報を含むポータルで、継続的に更新されます：

- 規制及び安全に関する情報
- 技術データ
- 設置、運転およびサービスに関する注意事項
- 予備部品のリスト
- アクセサリ
- 寸法図面

次をご覧ください：<https://servaid.atlascopco.com>.

詳細な技術情報については、最寄のAtlas Copco代理店までお問い合わせください。

기술 자료

제품 데이터

유량 (700 bar)	0.7 l/min
유량 (86 bar)	1.0 l/min
유량 (10,000 psi)	44 in/min
유량 (1250 psi)	62 in/min
오일 용량	9 l 2.38 미국 갤런 (US gallon)
무게	kg lb
길이	420 mm 16.54 in
높이	600 mm 23.62 in
폭	420 mm 16.54 in

선언

책임

작동 환경에서 많은 현상이 조임 과정에 영향을 미칠 수 있으므로 결과에 대해 반드시 확인을 해야 합니다. 적용 기준 및/또는 규정에 따라, 당사는 귀하가 조임 결과에 영향을 미칠 수 있는 사건 이후 설치된 토크 및 회전 방향을 점검할 것을 요구합니다. 그러한 사건에 대한 예는 나열된 사항을 포함하며 그것에만 국한되지 않습니다:

- 유압 펌프의 유압 호스 및 연결부의 사용 기간 및 상태
- 톨링 시스템의 초기 설치
- 부품 묶음, 볼트, 나사 묶음, 공구, 소프트웨어, 구성 또는 환경의 변경
- 공기 연결 또는 배선 변경
- 작업 라인 인체공학, 프로세스, 품질 절차 또는 관행에서의 변경
- 조작 기사 변경
- 조임 과정의 결과에 영향을 미치는 기타 변경 사항

필수 점검 사항:

- 영향을 받은 현상으로 인해 연결 부위 상태가 변경되지 않았는지 확인해야 합니다.
- 초기 설치, 유지 관리 또는 장비 수리 후에 해야 합니다.
- 교대 조당 최소한 한 번 또는 다른 적절한 주기로 점검해야 합니다.

EU 적합성 선언

Tentec Ltd. C/O Atlas Copco Bolt Tightening Solutions, Unit F1, Innovation Drive, Pendeford, Wolverhampton, England, WV9 5GA는 제품(이름, 종류 및 일련번호 포함, 제1면 참조)이 다음 지침을 준수하고 있음을 당사의 전적인 책임 하에 선언합니다.

2006/42/EC (MD)

합의 표준 적용:


관련 기술 정보는 관계 당국에서만 요청할 수 있음:

Jonathan Gibbs, Quality Manager, Atlas Copco Bolt Tightening Solutions, Unit F1, Innovation Drive, Pendeford, Wolverhampton, England, WV9 5GA

Wolverhampton, 5 December 2022

David Jones, General Manager

발급자 서명



EU 공인 대리점:

Håkan Andersson, Managing Director  
Atlas Copco Industrial Technique AB  
SE-105 23  
Stockholm, SWEDEN

기술 파일 EU

Aleksandra Duric, Product Compliance Manager  
Atlas Copco Industrial Technique AB



SE-105 23  
Stockholm, SWEDEN

**소음 선언문**

- 음압 레벨 85 dB(A), 불확도 3 dB(A), ISO 15744에 부합.
- 음압 레벨 dB(A), 불확도 3 dB(A), ISO 15744에 부합.

이러한 표시 값은 언급된 표준에 따라 실험실 유형 테스트에 의해 획득되었으며 동일한 표준에 따라 테스트한 다른 공구의 표시 값과 비교하기에 적합합니다. 이러한 표시 값은 위험 평가에 사용하기에 적합하지 않으며 개별 작업장에서 측정된 값이 더 높을 수 있습니다. 실제 노출 값과 개별 사용자가 경험한 유해 위험 수준은 고유하며 사용자의 작업 방식, 작업 대상물, 작업대 설계 뿐만 아니라 노출 시간 및 사용자의 신체적 조건에 따라 다릅니다.

Tentec Ltd. C/O Atlas Copco Bolt Tightening Solutions는 당사가 통제할 권한이 없는 작업장 상황에서 개별적인 위험 평가로 실제 노출을 반영하는 값 대신 표시 값의 사용에 따른 결과에 대해 책임을 지지 않습니다.

당사는 소음 또는 진동 노출과의 관련 가능성이 있는 증상을 조기에 감지하는 건강 감시 프로그램을 권장하며, 이를 통해 관리 절차를 수정하여 향후 발생할 수 있는 장애를 사전에 차단할 수 있습니다.

- ① 소음 방출은 기계 설치업자의 참고 자료로 활용됩니다. 완성된 기계의 소음 및 진동 방출 데이터는 기계의 사용 설명서에 수록되어 있습니다.

**REACH 33조에 관한 정보**

등록, 평가, 허가 및 화학 물질 규제(REACH: Registration, Evaluation, Authorization and restriction of Chemicals)에 관한 유럽 규정 (EU) No. 1907/2006은 공급망에서 커뮤니케이션과 관련된 요구 사항을 정의합니다. 정보 요구 사항은 소위 매우 우려가 되는 물질(이하 “후보목록”)이 포함된 제품에도 적용됩니다. 2018년 6월 27일 납 금속(CAS no 7439-92-1)이 후보 목록에 추가되었습니다.

위의 내용에 의거하여 제품의 특정 기계 부품에 납 금속이 포함될 수 있음을 알려드립니다. 이는 현재의 물질 제한 법안에 적법하며 RoHS 지침(2011 / 65 / EU)의 합법적 면제에 근거합니다. 납 금속은 정상적인 사용 중에는 제품에서 누출되거나 변이가 되지 않으며, 완제품에서 납 금속의 농도는 적용 기준 한계보다 훨씬 낮습니다. 제품 폐기시 납의 폐기에 대한 현지 요구 사항을 고려하십시오.

**지역 요구 사항**

**경고**

이 제품을 사용하면 캘리포니아 주에서 보고된 암 및 선천적 장애 또는 기타 출산 장애를 유발하는 납을 포함한 화학 물질에 노출될 수 있습니다. 자세한 정보는 <https://www.p65warnings.ca.gov/> 웹 사이트를 참조하십시오.

<https://www.p65warnings.ca.gov/>

**안전**

버리지 마십시오 – 사용자에게 주십시오

- ⚠ 경고 이 전동 공구와 함께 제공되는 모든 안전 경고, 지침, 그림 및 사양을 읽으십시오.

아래 나열된 지침을 모두 따르지 않으면 감전, 화재 및/또는 심각한 상해가 발생할 수 있습니다.

나중에 참조할 수 있도록 모든 경고와 지침을 보관하세요.

- ⚠ 경고 설치, 운영 및 유지보수에 대해 지역별로 지정된 안전 규칙은 언제나 지켜야 합니다.

**용도 선언**

- 전문 용도로만 사용하십시오.
- 이 제품과 그 부속품을 변형시켜서는 안 됩니다.
- 이 제품이 손상된 경우 사용하지 마십시오.
- 제품 데이터 또는 위험 경고 징후가 보이거나 확실한 경우, 기다리지 말고 즉시 교체하십시오.
- 이 제품은 산업용 조립 환경에서 자격을 갖춘 담당자만 설치, 작동 및 수리할 수 있습니다.

**제품별 설명**

**작동**

**일반 안전 지침**

상해 위험을 줄이기 위해 부속품을 사용, 설치, 수리, 유지보수 또는 교체하는 사람이나 본 공구 주변에서 작업하는 사람은 해당 작업을 수행하기에 앞서 반드시 본 지침을 읽고 이해해야 합니다. 당사의 목표는 안전하고 효율적으로 작업할 수 있는 공구를 생산하는 것입니다. 이 공구를 포함하는 모든 공구에 대한 가장 중요한 안전 장치는 귀하입니다. 귀하의 사려와 좋은 판단이 상해에 대한 최상의 보호입니다. 가능한 위험들을 여기서 모두 다룰 수는 없으나, 사용자의 주의가 매우 필요한 가장 중요한 것 몇 가지를 강조하려고 했습니다.

- 유자격의 교육 받은 작업자만이 이 제품을 설치, 조절 및 사용해야 합니다.
- 이 제품과 그 부속품을 변형시켜서는 안 됩니다.
- 이 제품이 손상된 경우 사용하지 마세요.
- 제품의 위험 경고 라벨을 읽을 수 없거나 라벨이 분리된 경우, 기다리지 말고 즉시 교체해 주세요.

**추가 안전 정보는 다음을 참조해 주세요.**

- 이 제품과 함께 포장된 기타 문서 및 정보
- 노동조합 및/또는 동업 조합.
- 그 밖의 노동 위생 및 안전 정보는 아래 웹 사이트에서 확인하실 수 있습니다.
  - <https://www.osha.gov> (미국)
  - <https://osha.europa.eu/> (유럽)

**⚠ 경고 고압 유체 위험**

유압이 샌다면 절대 잡거나 만지지 말고 접촉해서도 안 됩니다. 유압 회로가 가압되면 유압 오일이 빠르게 배출될 수 있습니다. 고압 상태에서 새어나오는 오일이 피부를 관통하여 심각한 부상을 입을 수 있습니다. 사고가 발생하면 **즉시!** 의료 서비스를 제공하는 병원에 연락하십시오. 피부를 관통하여 주입된 액체는 몇 시간 내에 외과적으로 제거해야 하며 그렇지 않으면 괴저가 발생할 수 있습니다.

- ▶ 유압 또는 기타 라인을 분리하기 전에 항상 압력을 해제하십시오. 압력을 가하기 전에 모든 연결부를 반드시 조여야 합니다.
- ▶ 누출 여부를 점검할 때는 항상 안전 기준을 통과한 보안경을 착용하십시오. 유압 회로의 누출 여부를 확인할 때 손을 사용하지 마십시오.
- ▶ 조임 과정 중에는 항상 구성 요소의 누출을 방지해야 합니다.
- ▶ 장치의 작동, 수리 또는 유지 보수에 참여하거나 해당 작업시 근처에 있을 때에는 항상 충격 방지 보안경을 착용하십시오.
- ▶ 작업 영역에 있는 모든 사람들이 내충격 눈 및 안면 보호 장비를 착용하도록 합니다.
- ▶ 작은 투사물이라도 눈을 상하게 하거나 실명을 초래할 수 있습니다.

**유압 공급 및 연결 시 위험**

- 호스, 피팅 또는 부속품을 분리 또는 연결하기 전에 전원 공급 장치를 분리하고 유압 시스템의 가압을 해제해야 합니다.
- 유압이 샌다면 절대 잡거나 만지지 말고 접촉해서도 안 됩니다. 새는 오일이 피부로 침투해 부상을 초래할 수 있습니다.
- 모든 유압 연결부는 확실히 연결되어야 합니다. 나사 피팅이 풀리거나 부적절하면 가압된 경우 위험할 수 있습니다. 매우 심하게 조일 경우 나사가 조기에 고장 날 수 있습니다. 피팅은 확실히 조여지고 새지 않아야 합니다.
  - 퀵 디스커넥트 커플링이 깨끗하고 완전히 체결되었는지 확인해 주세요.
  - 피팅, 게이지 등과 같은 나사 연결부는 깨끗하고 확실히 조이며 새지 않아야 합니다.
- 끝부분끼리 연결된 2개의 이중 호스를 사용하지 마십시오. 이를 통해 공구의 인입 측에 고압이 전달되어 고장을 야기할 수 있습니다.
- 꼬인 호스를 사용하지 마세요. 손상된 경우 검사하여 교체해 주세요.
- 날카로운 모서리, 열 또는 충격과 같은 위험으로부터 호스와 커넥터를 보호해 주세요. 균열, 마모, 손상 또는 새는 지 여부를 매일 검사하여 교체해 주세요.
- 회전 고리 연결부를 풀지 마세요.
- 모든 유압 장비 및 부속품이 펌프의 최대 작동 압력에 정격인지 확인해 주세요.

**공기 공급 및 연결의 위험**

- 절대 공기를 자신이나 다른 사람에게 향하게 하지 마십시오.

- 펌프를 사용하지 않거나, 부속품 교체 전 또는 수리 시에는 항상 공기 공급 장치를 차단한 다음 호스의 공기 압력을 제거하고 나서 펌프와 공기 공급 장치를 분리합니다.
- 절대로 공기가 자신이나 다른 사람을 향하도록 하지 마십시오.
- 공기를 뿜으며 움직이는 호스는 중상을 초래할 수 있습니다. 호스와 피팅이 느슨하거나 손상되지 않았는지 항상 점검해 주세요.
- 범용 트윈스트 커플링의 사용시 반드시 잠금 핀을 설치해야 합니다.
- 펌프에 명시된 최대 공기 공급 압력을 초과하지 마십시오.

**⚠ 경고 발사체 위험**

연결되지 않은 수 커플러에 압력을 가하지 마세요. 수 커플러는 연결되지 않은 모드에서 고압을 견딜 수 있도록 설계되지 않았습니다. 연결되지 않은 수 커플러에 압력을 가하면 심각한 부상 또는 사망으로 이어질 수 있습니다.

- ▶ 연결되지 않은 수 연결부가 남아있는 경우 유압 호스 조립품을 점검하고 오류를 수정해 주세요.

**⚠ 경고 중상의 위험**

압력을 증가시키기 전에 유압 회로를 모니터링하십시오. 압력을 받는 공기는 부상을 초래할 수 있습니다.

- ▶ 사용하지 않을 때 또는 모든 조정 작업 전에는 항상 공기 공급을 차단하십시오.
- ▶ 사용하지 않을 때 또는 모든 조정 작업 전에는 호스에서 공기 압력을 빼내고 공구로 가는 공기 공급을 차단하십시오.
- ▶ 공구에 정확한 호스 크기와 공기 압력을 사용하는지 항상 확인하십시오.
- ▶ 유압 회로를 조립하는 구성 요소의 상태를 항상 점검하십시오. 결합이 있는 구성 요소가 있을 경우, 고객 센터에 문의하여 적합한 품질의 동일한 특성을 가진 다른 구성 요소로 교체하십시오. 자격을 갖춘 숙련된 직원만이 장치의 유지 보수 및 개선 서비스를 수행할 수 있습니다.

**⚠ 경고 중상의 위험**

고압 장비 작업 시 항상 얼굴을 보호하십시오. 고압 장비는 심각한 신체 손상을 일으킬 수 있습니다.

- ▶ 항상 보안경 및/또는 얼굴 보호대를 착용하십시오.
- ▶ 적은 용량 회로의 경우 급속히 압력이 증가할 수 있기 때문에, 가압 장비를 모니터링하고 압력 게이지에 주의를 기울여야 합니다.

**표시 및 스티커**

이 제품에는 개인 안전과 제품 유지보수에 관한 중요한 정보가 포함된 표지 및 스티커가 부착되어 있습니다. 표지 및 스티커는 언제나 읽기 쉬워야 합니다. 새로운 표지 및 스티커는 예비 부품 목록을 이용하여 주문할 수 있습니다.



## 유용한 정보

### **ServAid**

ServAid는 지속적으로 업데이트되며 다음과 같은 기술 정보가 포함된 포털입니다.

- 규정 및 안전 정보
- 기술 자료
- 설치, 작동 및 서비스 지침
- 예비 부품 목록
- 부속품
- 추적 도면

다음 자료 및 웹 사이트를 참조해 주세요. <https://servaid.atlascopco.com>.

추가 정보는 가까운 Atlas Copco 서비스 대리점에 문의하십시오.





Original instructions  
Traduction de la notice originale  
Übersetzung der Originalbetriebsanleitung  
Traducción de las instrucciones originales  
Tradução das instruções originais  
Traduzione delle istruzioni originali  
Vertaling van oorspronkelijke instructies  
Oversættelse af originalvejledning  
Oversettelse av originalinstruksjoner.  
Käännös alkuperäisistä ohjeista  
Μετάφραση πρωτότυπων οδηγιών  
Översättning av ursprungliga instruktioner  
Перевод оригиналов инструкций  
Tłumaczenie oryginalnej instrukcji  
Preklad originálnych pokynov  
Překlad původních pokynů  
Eredeti utasítások fordítása  
Prevod izvirnih navodil  
Traducerea instrucțiunilor originale  
Orijinal talimatların çevirisi  
Превод на оригиналните инструкции  
Prijevod originalnih uputa  
Originaaljuhiste tõlge  
Originalių instrukcijų vertimas  
Oriģinālo instrukciju tulkojums  
原始说明的翻译  
使用說明書初出翻譯  
원본 설명서의 번역문



**Atlas Copco**

**Atlas Copco Industrial  
Technique AB**  
SE-10523 STOCKHOLM  
Sweden  
Telephone: +46 8 743 95 00  
[www.atlascopco.com](http://www.atlascopco.com)

© Copyright 2023, Atlas Copco Industrial Technique AB. All rights reserved.  
Any unauthorized use or copying of the contents or part thereof is prohibited.  
This applies in particular to trademarks, model denominations, part numbers  
and drawings. Use only authorized parts. Any damage or malfunction caused  
by the use of unauthorized parts is not covered by Warranty or Product  
Liability.

Out of respect to wildlife and nature, our technical literature is printed on  
environmentally friendly paper.